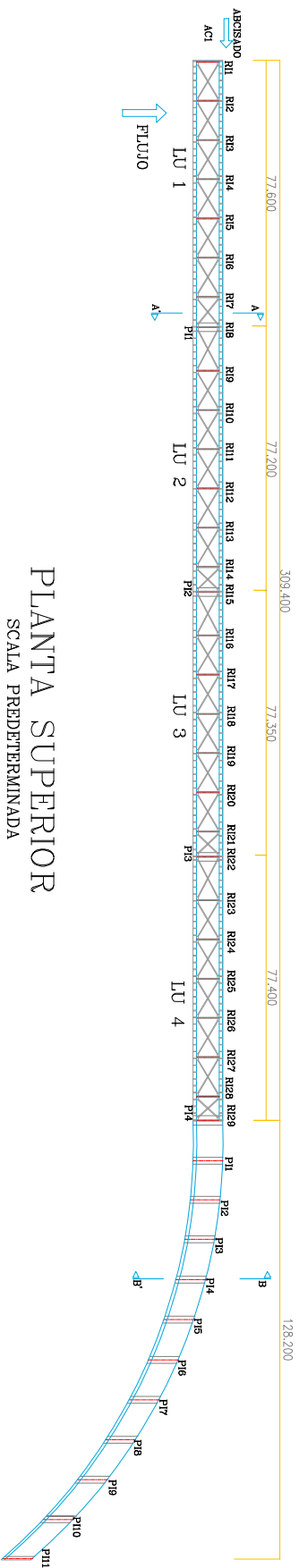



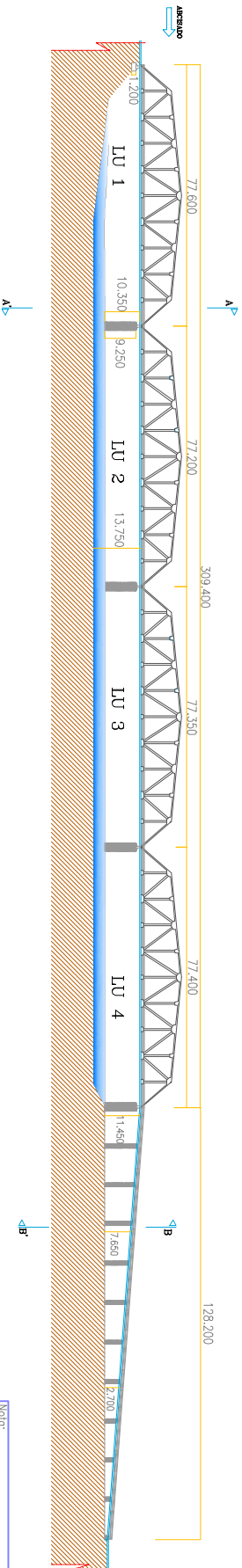
PLANTA INFERIOR SCALA PREDETERMINADA



PLANTA SUPERIOR SCALA PREDETERMINADA



VISTA LONGITUDINAL SCALA PREDETERMINADA



ELABORÓ:
L.A.S.
M.C.P.

ESCALAS:
Horizontal: INDICADAS
Vertical:

PROYECTO:
ESTUDIO DE INSPECCION E INVENTARIO DE PUENTES DE LA RED NACIONAL DE CARRETERAS EN LA ZONASUR

TITULO:
ESQUEMA GEOMETRICO DE LA SUPERESTRUCTURA DEL PUENTE EN CONCRETO SALGAR HONDA - RIO ERMITAÑO PR 33+022

FECHA: DICIEMBRE 2012
PLANO: 1 DE 2
ACOD: 24-610-0100 SUSA

REVISOR: 0

Nota:
Todos las medidas son dadas en Metros