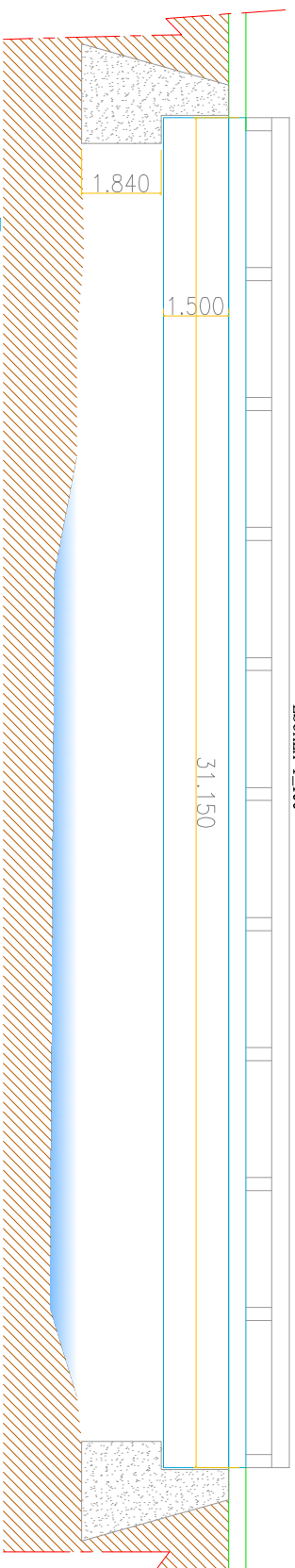
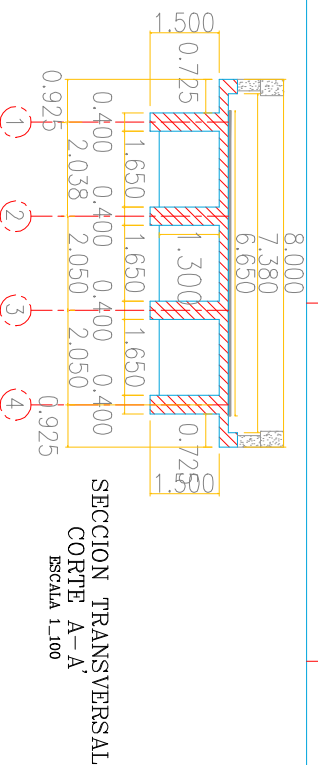
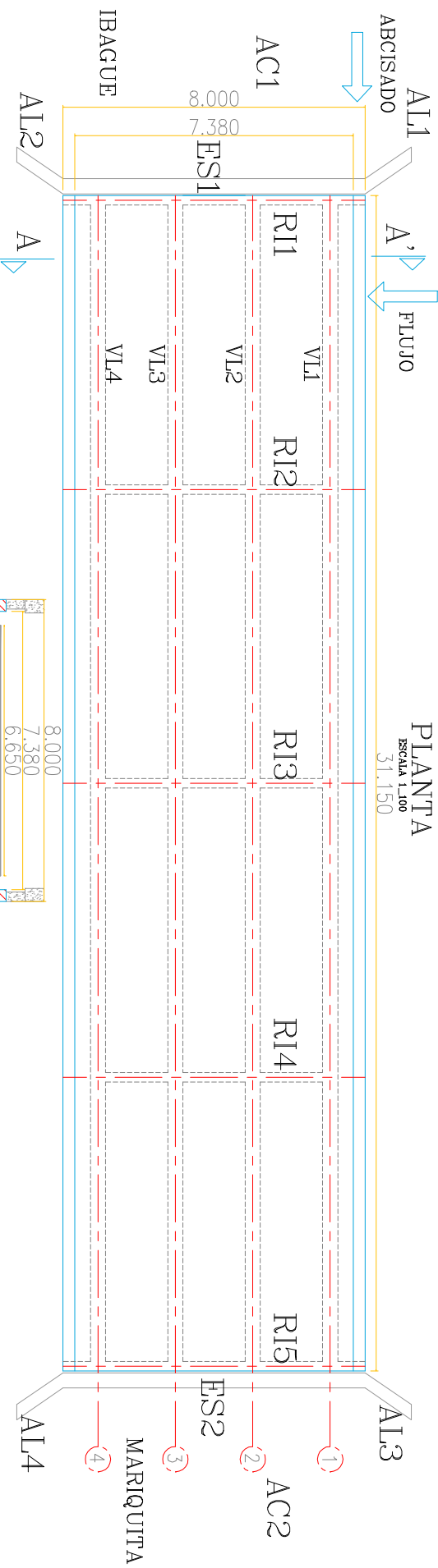


VISTA LONGITUDINAL
ESCALA 1:100



PLANTA
ESCALA 1:100
31.150



NOTA
TOTAL LAS MEDIDAS ESTAN DADOS EN METROS



ELABORÓ:	ESCALAS:	PROYECTO:	TÍTULO:
L.A.S. M.C.P.	Horizontales: Verticales:	ESTUDIO DE INSPECCION E INVENTARIO DE PUENTES DE LA RED NACIONAL DE CARRETERAS EN LA ZONASOR	ESQUEMA GEOMETRICO DE LA SUPERESTRUCTURA DEL FUENTE EN CONCRETO BLENDO IBAGUE - MARIQUITA. PR2 68-200

REVISÓ:	INDICADOS:	ESCALA 1:100	ESCALA 1:100
M.C.P.	INDICADOS	31.150	31.150

FECHA:	JUNIO 2012	REV:	0
PLANO:	1 DE 1	ACOD:	24-435-08.00 BLENDO