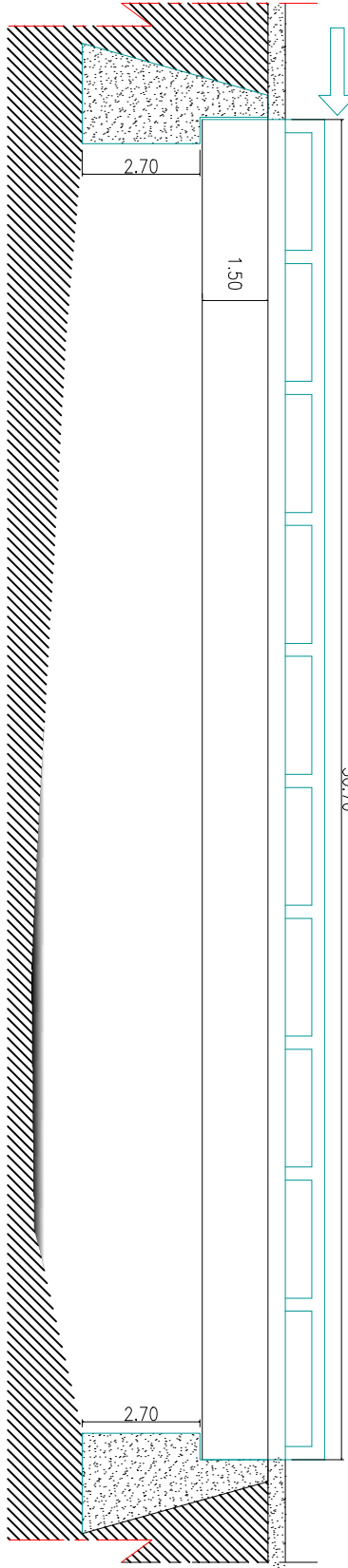


ABCISADO

VISTA LONGITUDINAL

ESCALA 1_100

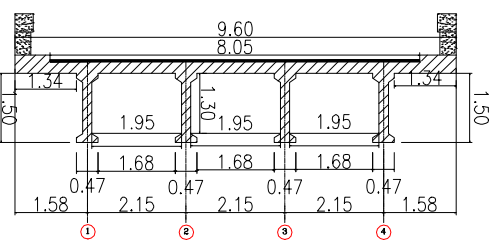
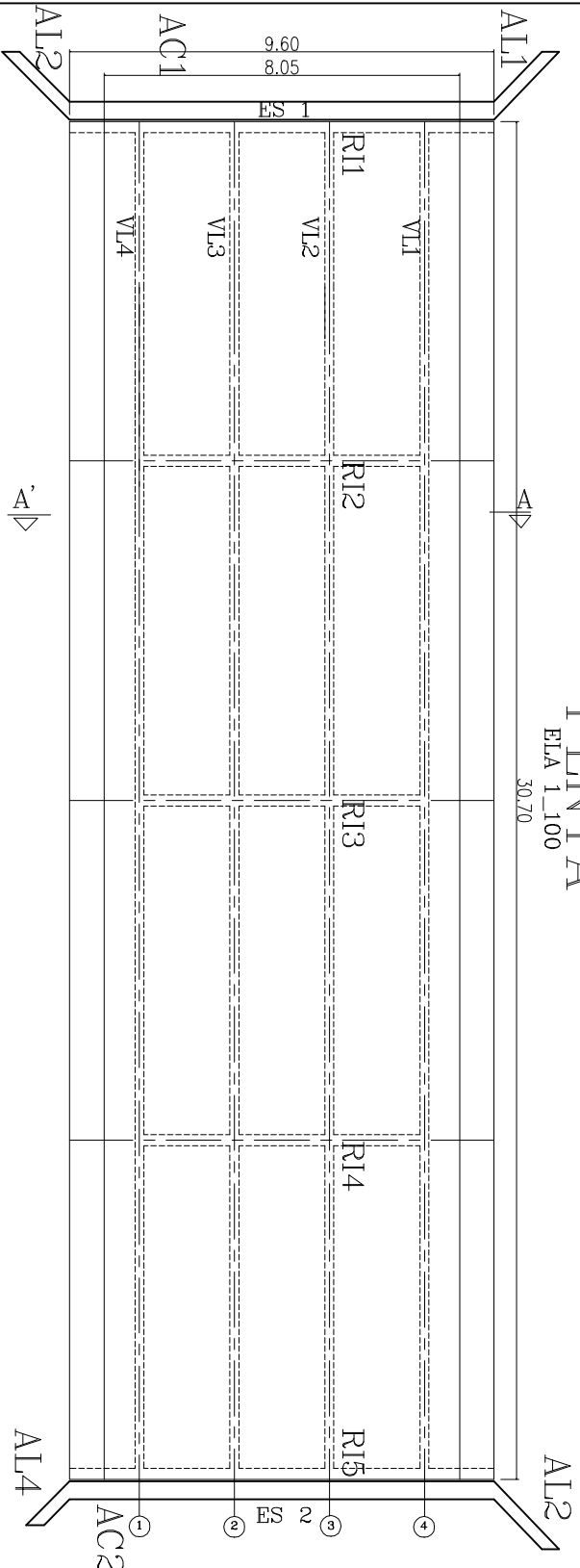
30.70



PLANTA

ELA 1_100

30.70



SECCION TRANSVERSAL
CORTE A-A'
ESCALA 1:100



ELABORADO:
REVISÓ:
L.S.
M.C.P.

ESCALAS:
Horizontal: INDICADOS
Vertical: INDICADOS

PROYECTO:
ESTUDIO DE INSPECCION
E INVENTARIO DE PUENTES
DE LA RED NACIONAL DE CARRETERAS
EN LA ZONA SUR

TITULO:
ESQUEMA GEOMETRICO DE LA SUPERESTRUCTURA
PUENTE EN CONCRETO - VIA BAJO - MARQUITA
VERVADELLO
P.R. 46-0860

FECHA:
DICIEMBRE DEL 2012
PLANO:
1 DE 1
REVISOR:
0
ACOD:
24-4305-006.00.DWG

NOTA:
TODAS LAS MEDIDAS SON DADAS EN METROS