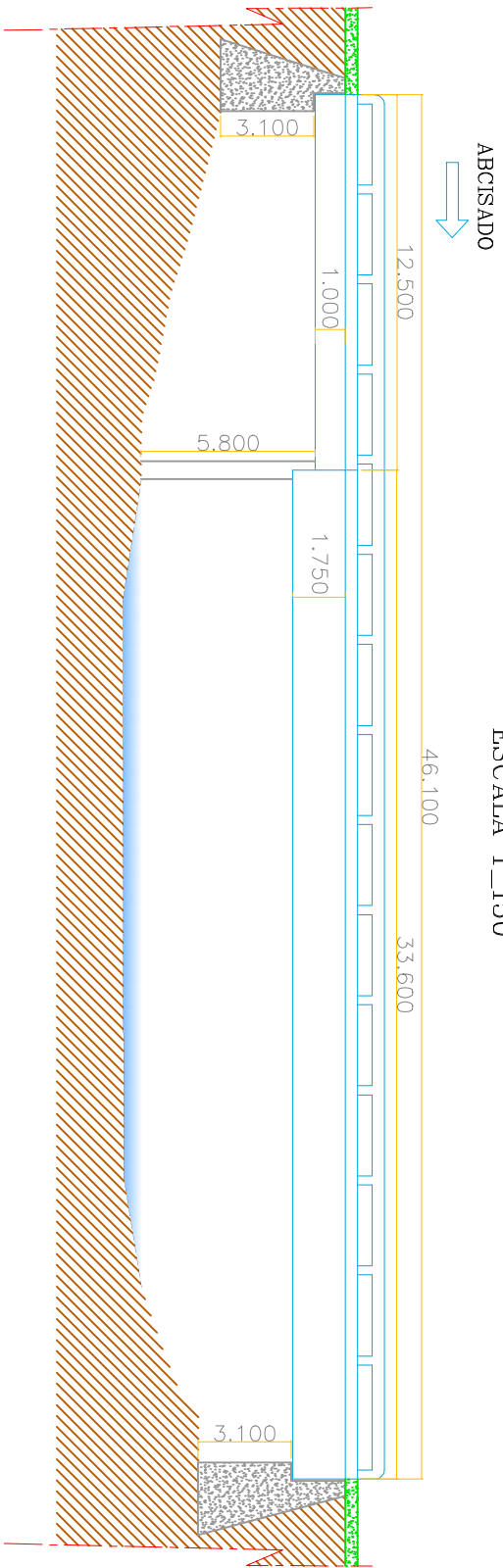


SECCION LONGITUDINAL

ESCALA 1_150

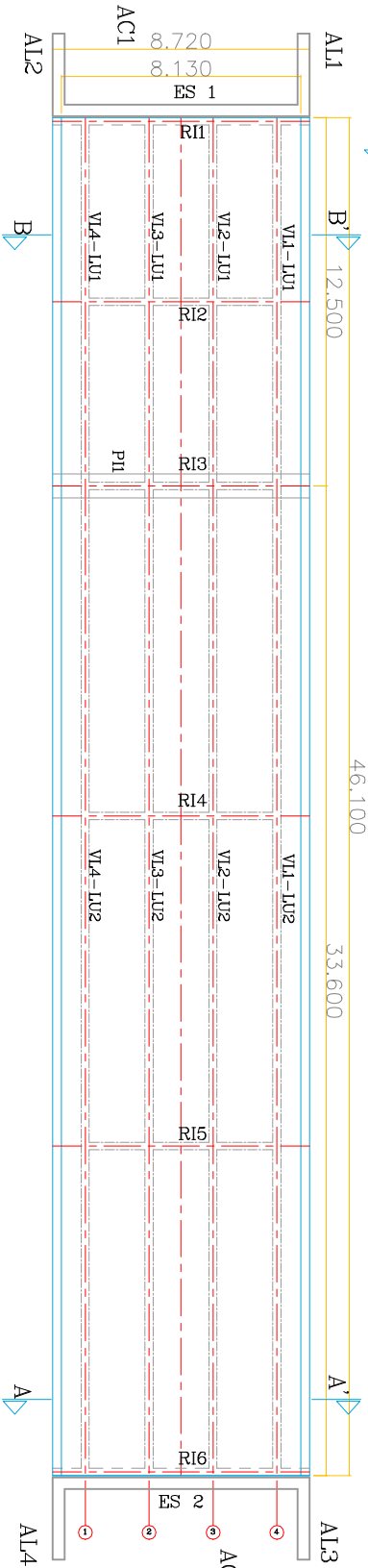


ABCISADO

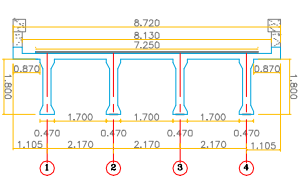
ABCISADO

PLANTA

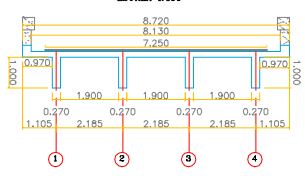
ESCALA 1_150



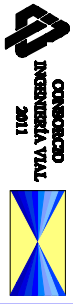
SECCION TRANSVERSAL PRIMARIA
CORTE B-B'



SECCION TRANSVERSAL SECUNDARIA
CORTE A-A'



NOTA:
Verificar en sitio en campo.



ELABORÓ:
L.A.S.
M.C.P.

ESCALAS:
Horizontal: INDICADAS
Vertical:

PROYECTO:
ESTUDIO DE INSPECCION E INVENTARIO DE PUENTES DE LA RED NACIONAL DE CARRETERAS EN LA ZONA SUR

TITULO:
ESQUEMA GEOMETRICO DE LA SUPERESTRUCTURA DEL PUENTE EN CONCRETO LA CHINA CARRETERA BAJO-MARQUITA PR-34-0700

FECHA: 17 Mayo 2012
PLANO: 1 DE 1
REVISION: 0
ACOD: 24-4305-00300 La China 1.