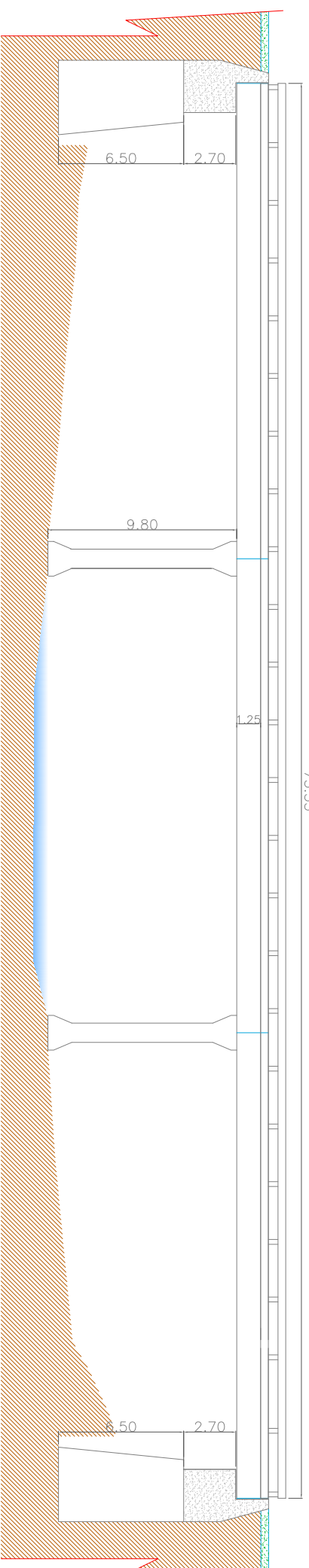


SECCION LONGITUDINAL

ESCALA 1_200

73.53

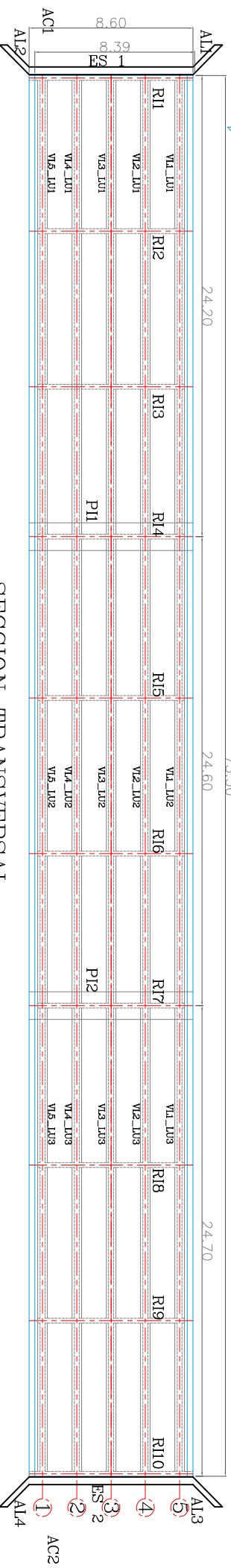
MARIQUITA



PLANTA

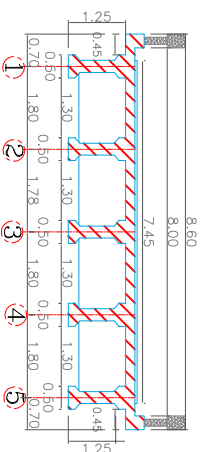
ESCALA 1_200

73.50



IBAGUE

SECCION TRANSVERSAL CORTE A-A'



MARIQUITA

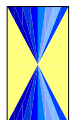
NOTA:
TODAS LAS MEDIDAS SON DADOS EN METROS



REPÚBLICA DE COLOMBIA
MINISTERIO DE TRANSPORTES
INSTITUTO NACIONAL DE VIAS



CONSORCIO
INGENIERIA VIAL
2011



ELABORÓ:
L.A.S
REVISÓ:
M.C.P.

ESCALAS:
Horizontal: INDICADAS
Vertical: INDICADAS

PROYECTO:
ESTUDIO DE INSPECCIÓN
E INVENTARIO DE PUENTES
DE LA RED NACIONAL DE CARRETERAS
EN LA ZONA SUR

TÍTULO:
ESQUEMA GEOMÉTRICO DE LA SUPERESTRUCTURA
PUENTE EN CONCRETO - VIA IBAGUE - MARIQUITA
ALVARADO
P.R. 21-0100

FECHA:
DIC DEL 2012

PLANO:
1 DE 1

REV.
0

ACAD:
24-4305-00100.DWG