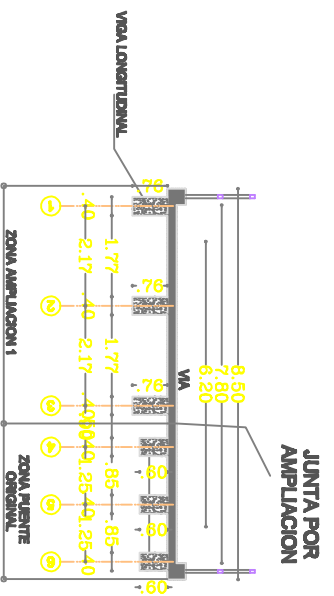
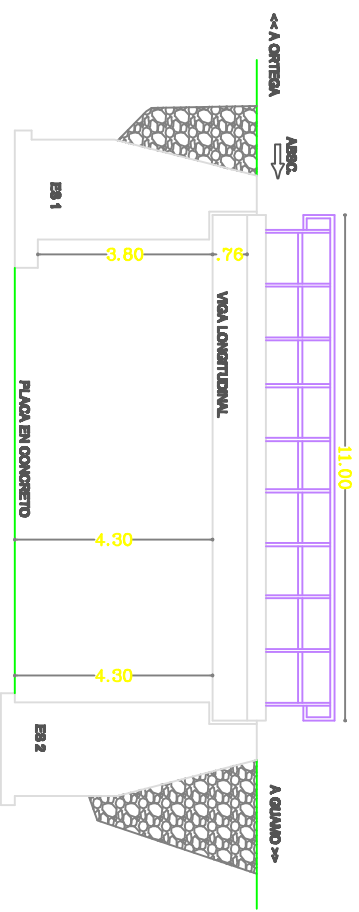
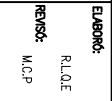


PERFIL LONGITUDINAL
ESC:1/100



CORTE TRANSVERSAL A-A'
ESC:1/100
CORTE A-A'



ELABORÓ: RLOJE
REVISÓ: M.C.P.
ESCALAS: Horizontal: Indecadas
Vertical: Indecadas

PROYECTO: ESTUDIO DE INSPECCION E INVENTARIADO DE PUENTES DE LA RED NACIONAL DE CARRETERAS, EN LA ZONA SUR

TÍTULO: ESQUEMA GEOMÉTRICO DE LA SUPERESTRUCTURA PUENTES EN CONCRETO CENTINABE VIA ORTIGA - GUAMBO P.L. 13-4670

FECHA: DICIEMBRE 2012
PLANO: 1 DE 1
ACD: 24-3603-002.001MS
REV: 0