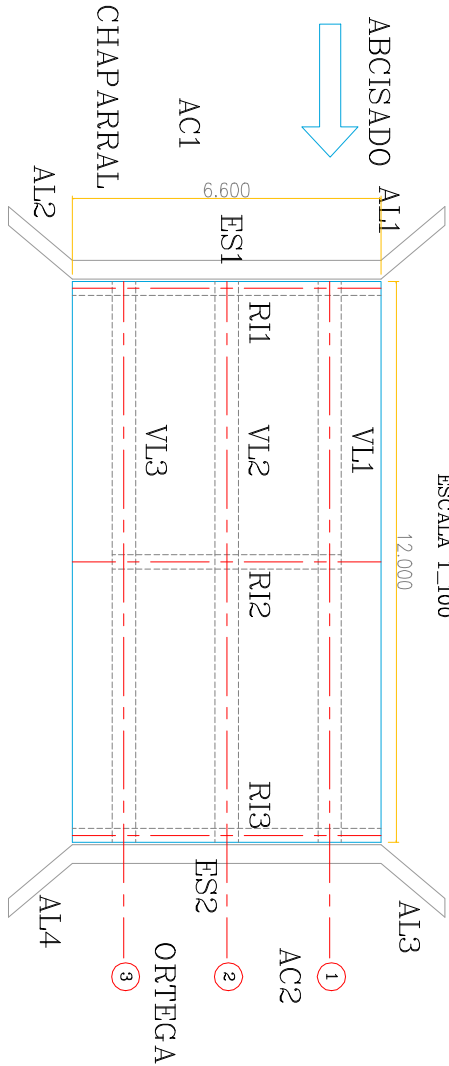


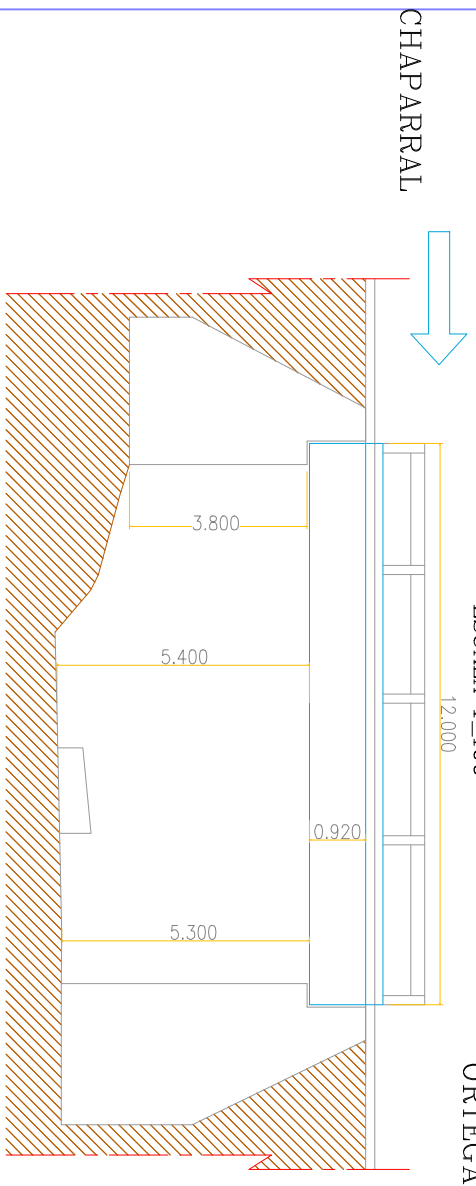
PLANTA

ESCALA 1_100



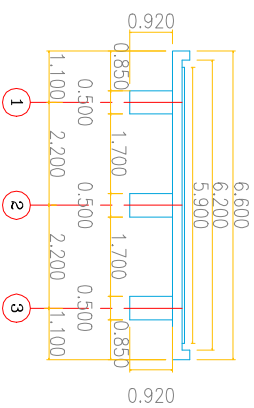
SECCION LONGITUDINAL

ESCALA 1_100



SECCION TRANSVERSAL

ESCALA 1_100



Nota:
todas las medidas son dadas en Metros



Elaboró:	ESCALAS:	PROYECTO:
L.A.S. M.C.P	Horizontal: Vertical:	ESTUDIO DE INSPECCION E INVENTARIO DE PUENTES DE LA RED NACIONAL DE CARRETERAS EN LA ZONASUR

TITULO:
ESQUEMA GEOMETRICO DE LA SUPERESTRUCTURA DEL PUENTE EN CONCRETO PTE OCABO CHAPARRAL - ORTEGA PR 39+880

FECHA:	REV:
DICIEMBRE 2012	0
PLANO:	
1 DE 1	
ACOD:	
24-300-0000 PTE OCABO	