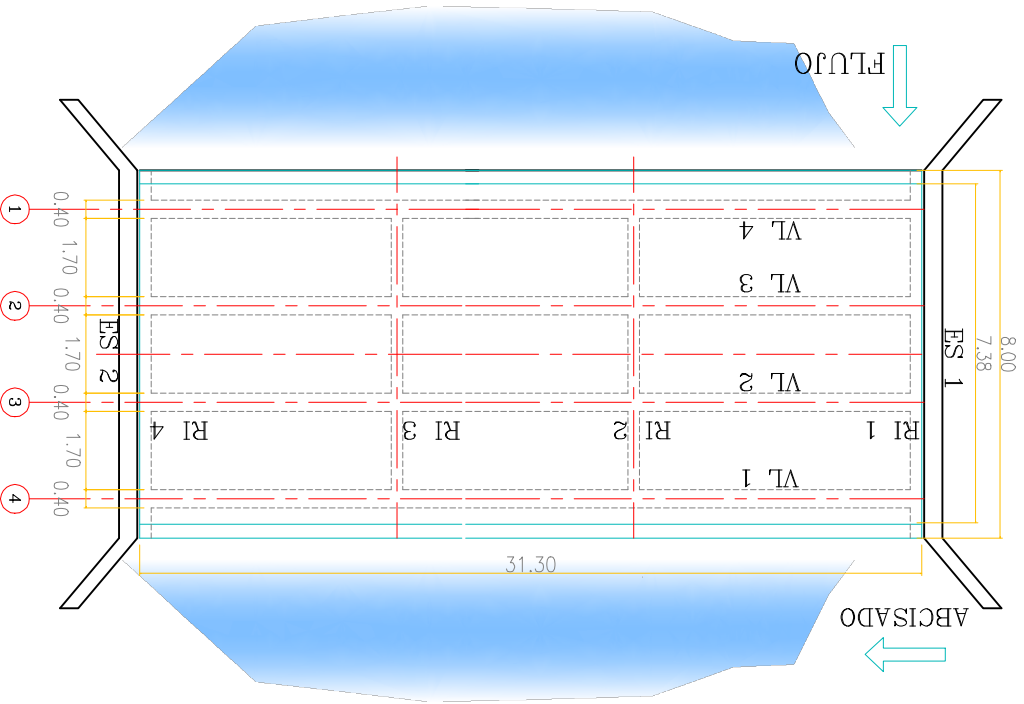
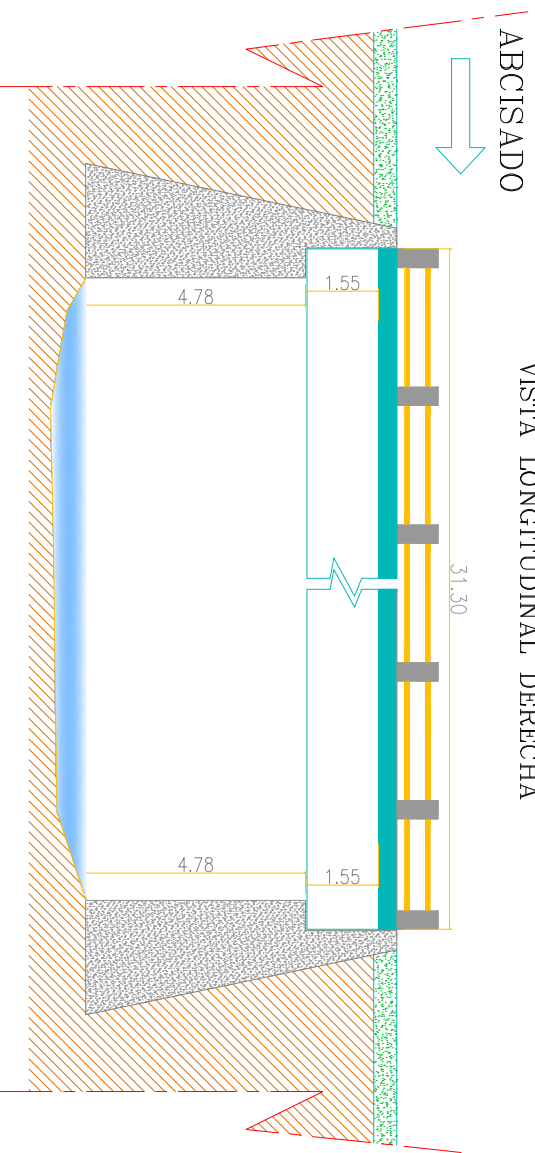


# PLANTA



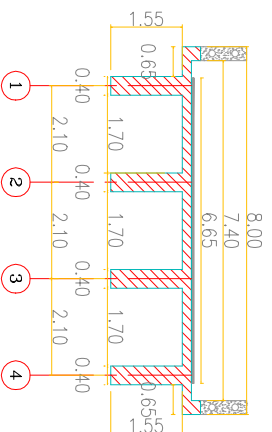
## ABCISADO



## VISTA LONGITUDINAL DERECHA

## SECCION TRANSVERSAL

ESCALA 1:100



NOTA:  
TODAS LAS MEDIDAS SON DADAS EN METROS.



ELABORÓ:  
L.A.S.  
J.N.D.

ESCALAS:  
Horizontal: INDICADAS  
Vertical:

PROYECTO:  
**ESTUDIO DE INSPECCION E INVENTARIO DE PUENTES DE LA RED NACIONAL DE CARRETERAS EN LA ZONASUR**

TITULO:  
**ESQUEMA GEOMETRICO DE LA SUPERESTRUCTURA DEL PUENTE EN CONCRETO ARMADO 2 - PRL07-0740 GARZON - RIO LORO - NEVA**

FECHA: Mayo 2012  
PLANO: 1 DE 1  
REL: 0  
ACOD: 1+-450--0+000 AVENIDA 2