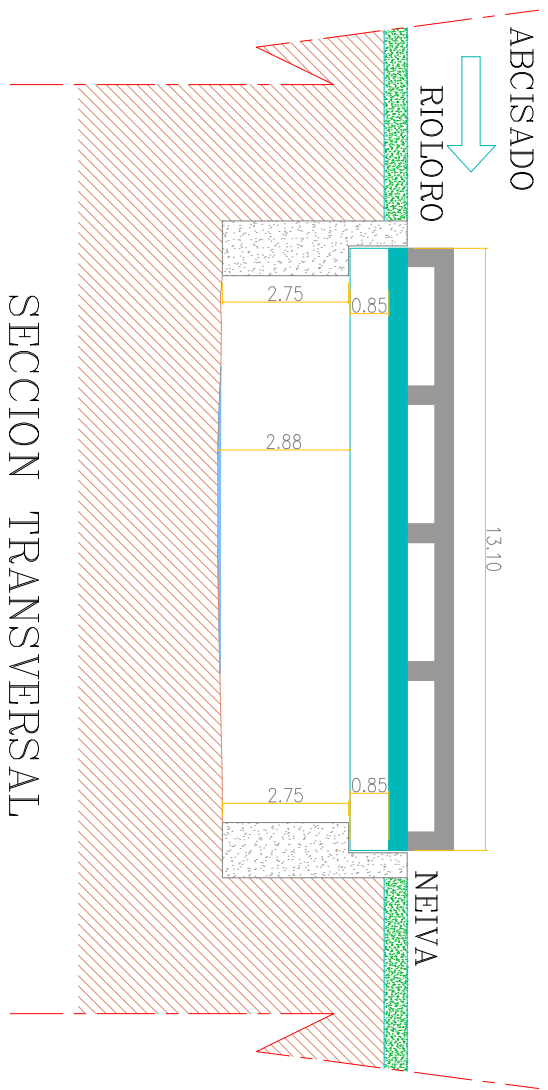
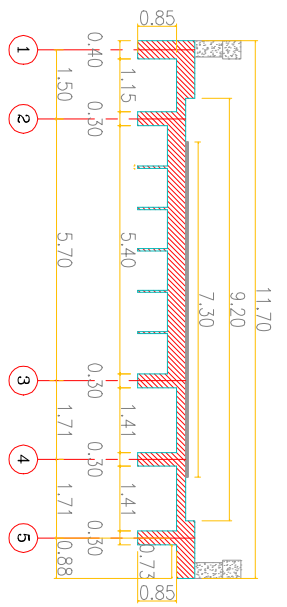


PLANTA
ESCALA 1:100

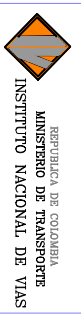


VISTA LONGITUDINAL DERECHA
ESCALA 1:100



SECCION TRANSVERSAL
ESCALA 1:100

NOTA:
TODAS LAS MEDIDAS SON DADAS EN METROS.



ELABORÓ:
L.A.S.
J.N.D.

ESCALAS:
Horizontal: INDICADAS
Vertical:

PROYECTO:
ESTUDIO DE INSPECCION E INVENTARIO DE PUENTES DE LA
RED NACIONAL DE CARRETERAS EN LA ZONASUR

TITULO:
ESQUEMA GEOMETRICO DE LA SUPERESTRUCTURA
DEL PUENTE EN CONCRETO
QUERRADA RIO FRIO - PR. 87-0940
CARRETERA GARZON - RIO LORO - NEIVA

FECHA: Mayo 2012
PLANO: 1 DE 1
ACOD: 14-456-02/20 QUERRA NO PRO

REL:
0