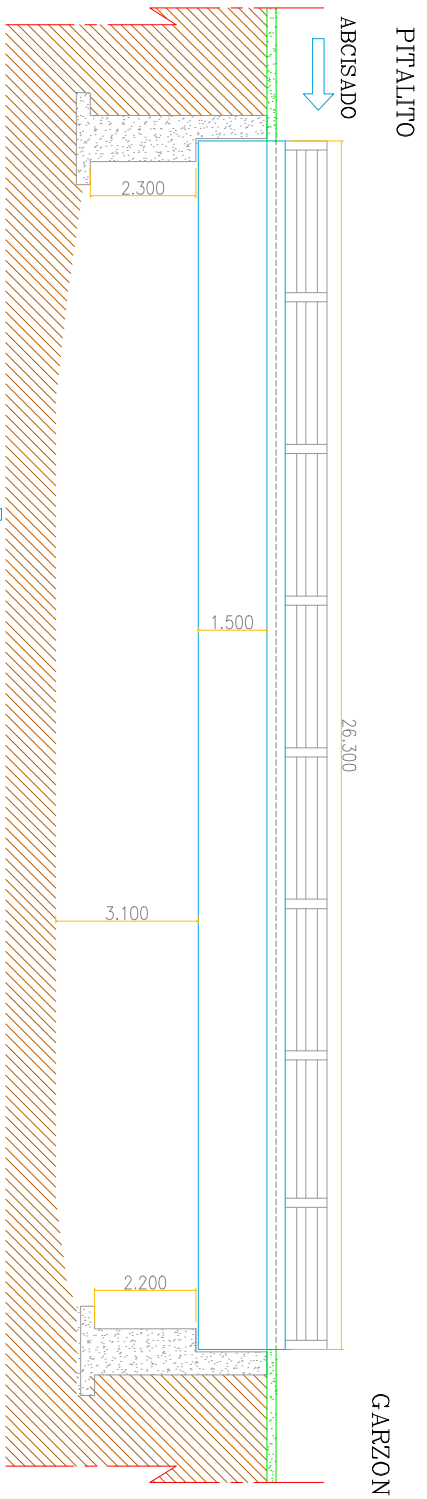
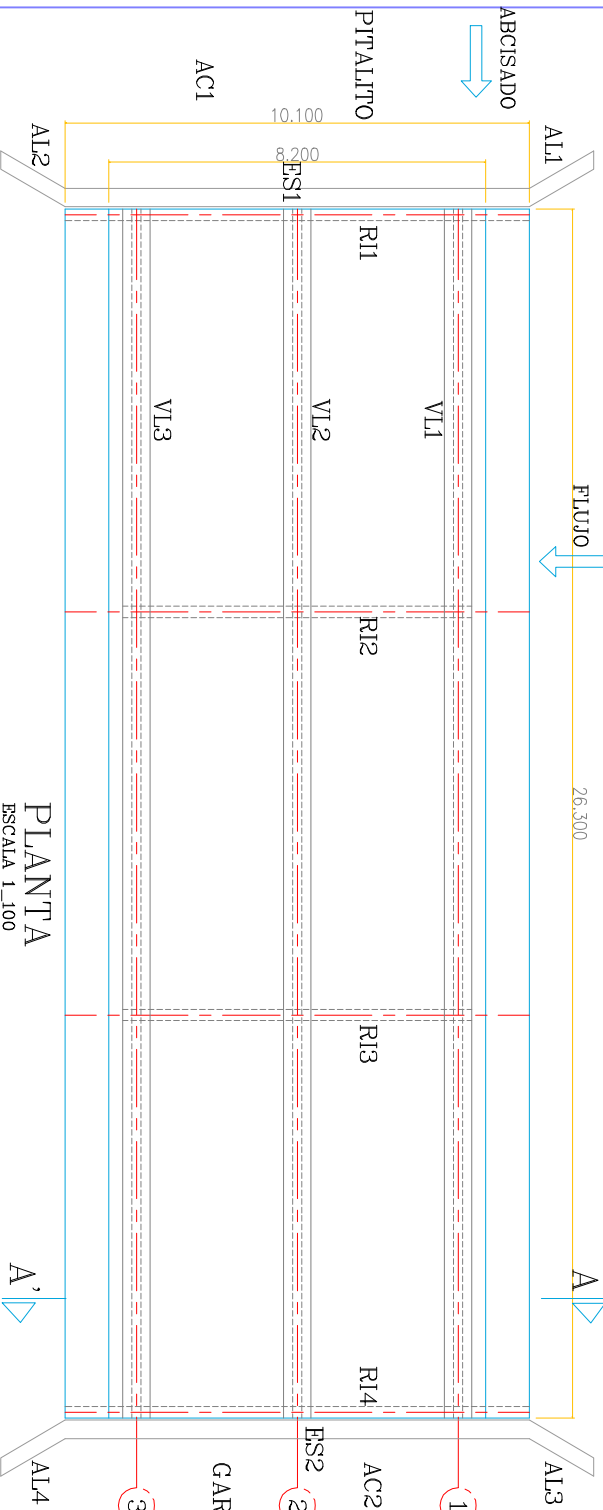
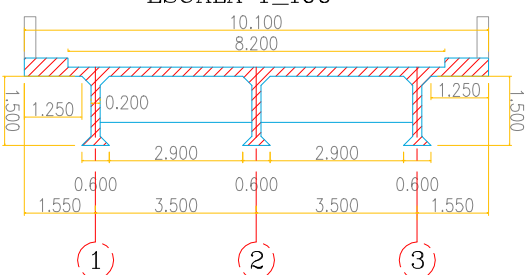


# VISTA LONGITUDINAL DERECHA

## ESCALA 1\_100



**CORTE TRANSVERSAL**  
CORTE (A'-A)  
ESCALA 1\_100



**PLANTA**  
ESCALA 1\_100

**NOTA**  
TODAS LAS MEDIDAS ESTAN DADAS EN METROS.



ELABORÓ:  
L.A.S.  
REVISÓ:  
M.C.P.

ESCALAS:  
Horizontal: INDICADAS  
Vertical:

PROYECTO:  
**ESTUDIO DE INSPECCION E INVENTARIO DE PUENTES DE LA RED NACIONAL DE CARRETERAS EN LA ZONASOR**

TITULO:  
**ESQUEMA GEOMETRICO DE LA SUPERESTRUCTURA DEL PUENTE EN CONCRETO CRODILLO PITALLITO - GARZON PR 15+150**

FECHA: JUNIO 2012  
PLANO: 1 DE 1  
REVISOR: 0  
ACOD: 14-661-02720 09010