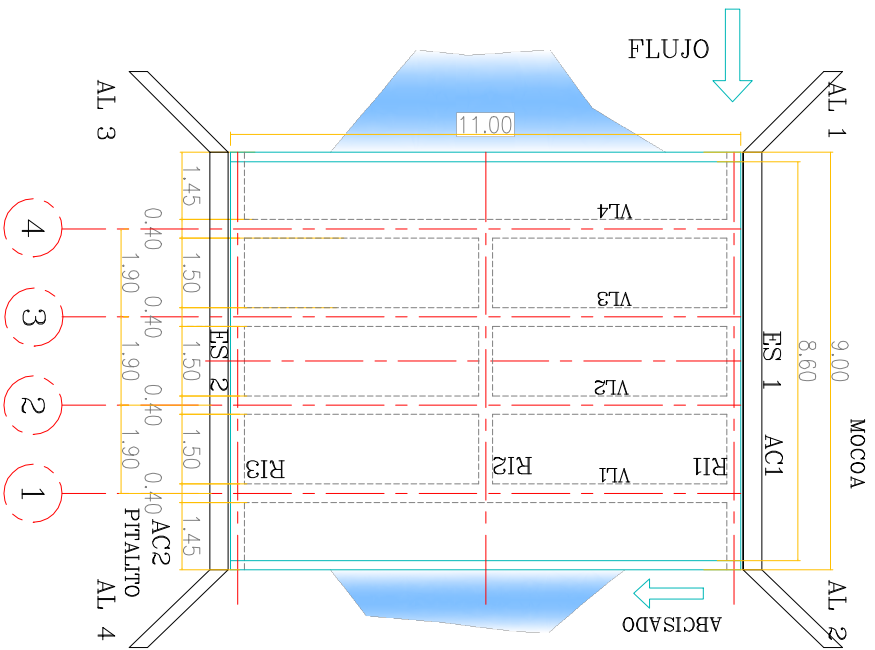


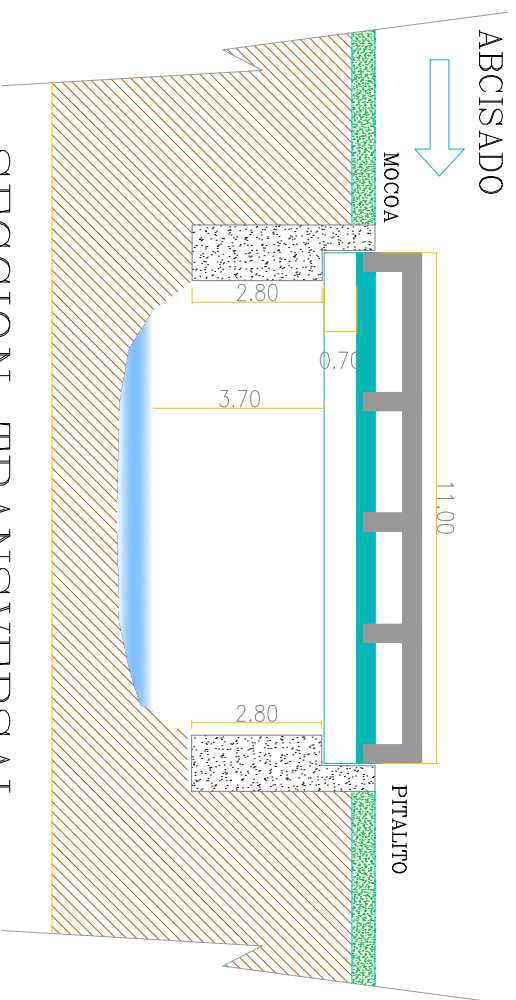
PLANTA

ESCALA 1:100



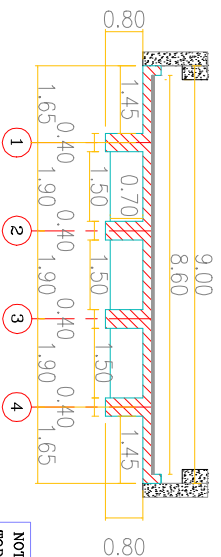
VISTA LONGITUDINAL DERECHA

ESCALA 1:100






SECCION TRANSVERSAL

ESCALA 1:100



NOTA:
TODAS LAS MEDIDAS SON DADAS EN METROS.

 REPUBLICA DE COLOMBIA MINISTERIO DE TRANSPORTES INSTITUTO NACIONAL DE VIAS	 CONSORCIO INGENIERIA VIAL 2011		ELABORÓ:	L.S.	ESCALAS:	PROYECTO:	TÍTULO:	FECHA:	REV.	
			REVISÓ:	M.C.P.	Horizontal:	INDICADAS	VERTICAL:	INDICADAS	ESQUINA GEOMÉTRICA DE LA SUPERESTRUCTURA DEL PUENTE EN CONCRETO QUERUBADA EL CABUYAL. MOCOA-PITALITO - P.R.12140011	PLANO:
								ADICIÓN:	14-663-0180 SUBECON EL CABUYAL	0