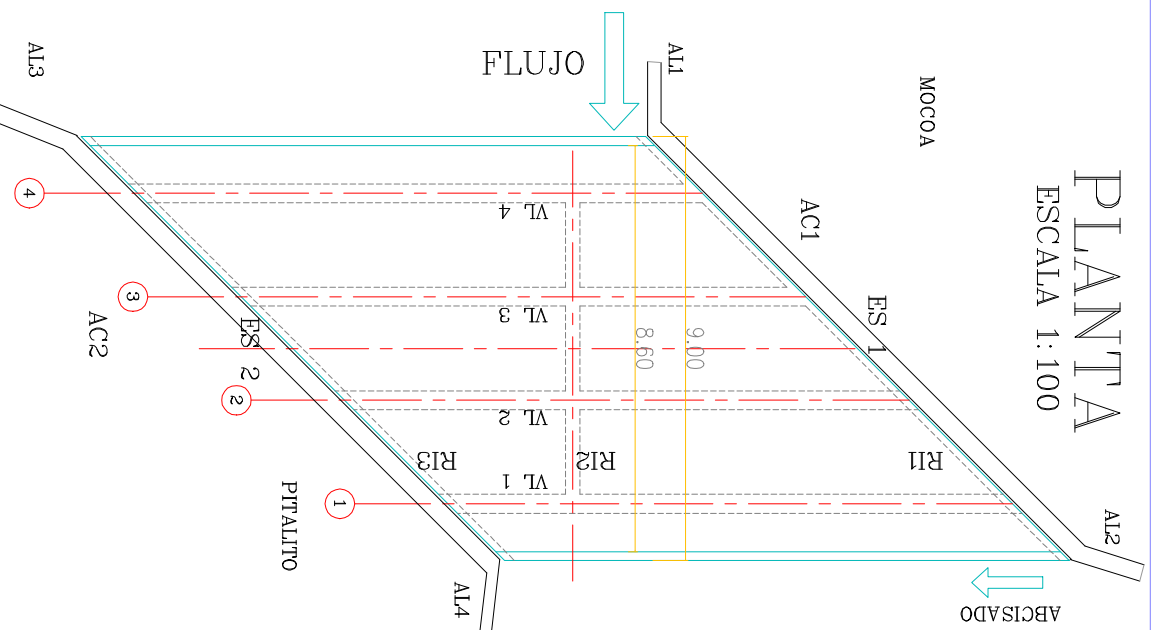


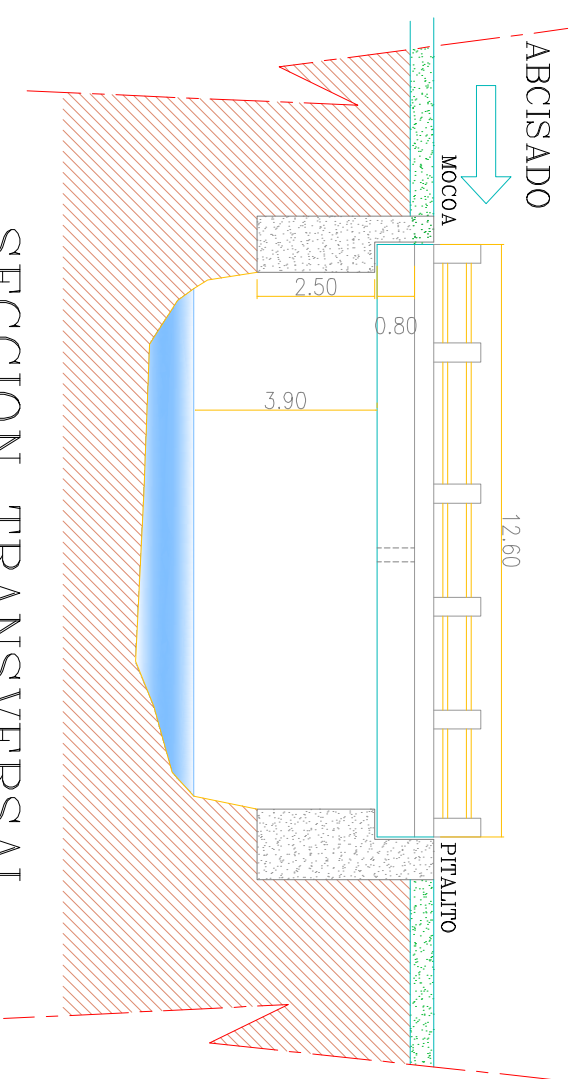
# PLANTA

ESCALA 1:100



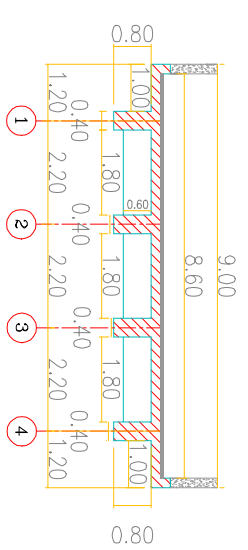
# VISTA LONGITUDINAL DERECHA

ESCALA 1:100




# SECCION TRANSVERSAL

ESCALA 1:100



NOTA:  
TODAS LAS MEDIDAS SON DADAS EN METROS.



ELABORÓ:  
L.A.S.R

REVISÓ:  
J.M.D

ESCALAS:  
Horizontal: INDICADAS  
Vertical: INDICADAS

PROYECTO:  
ESTUDIO DE INSPECCION  
E INVENTARIO DE PUENTES  
DE LA RED NACIONAL DE CARRETERAS  
EN LA ZONA SUR

TITULO:  
ESQUEMA GEOMETRICO DE LA SUPERESTRUCTURA  
PUENTE EN CONCRETO - VIA MOCOCA - PTALITO  
P.R. 119+0697

|        |                    |      |   |
|--------|--------------------|------|---|
| FECHA: | MAYO DEL 2012      | REV. | 0 |
| PLANO: | 1 DE 1             |      |   |
| ADIC:  | 14-4503-018.00.DWG |      |   |