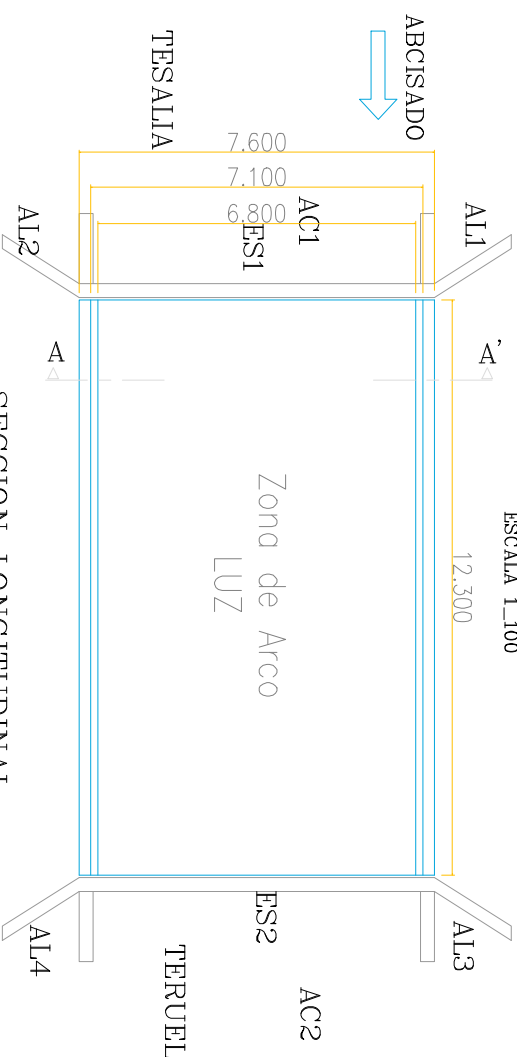


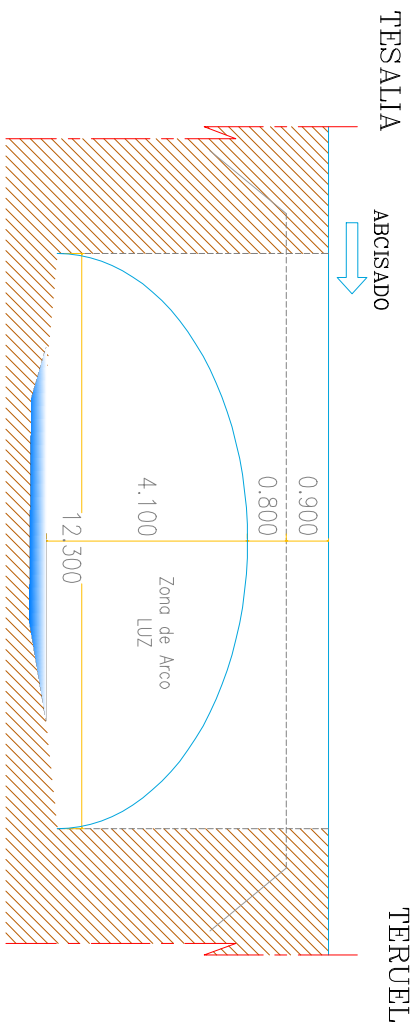
# PLANTA

ESCALA 1\_100



## SECCION LONGITUDINAL

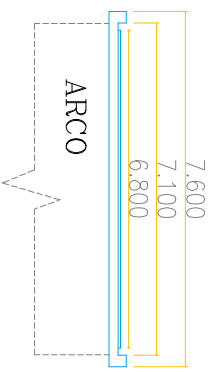
ESCALA 1\_100



## SECCION TRANSVERSAL

CORTE (A-A')

ESCALA 1\_100



Nota: todos las medidas son dadas en Metros



Elaborado:	ESCALAS:	PROYECTO:
L.S.S. M.C.P.	Horizontal: Vertical:	ESTUDIO DE INSPECCION E INVENTARIO DE PUENTES DE LA RED NACIONAL DE CARRETERAS EN LA ZONASOR

TITULO:
ESQUEMA GEOMETRICO DE LA SUPERESTRUCTURA DEL PUENTE EN CONCRETO GUAJANDAY
TESALIA - TERUEL - P.R. 8+03

FECHA:	REVISION:
Julio 2012	0
PLANO:	ACOD:
1 DE 1	14-430-00300 GUJANDAY