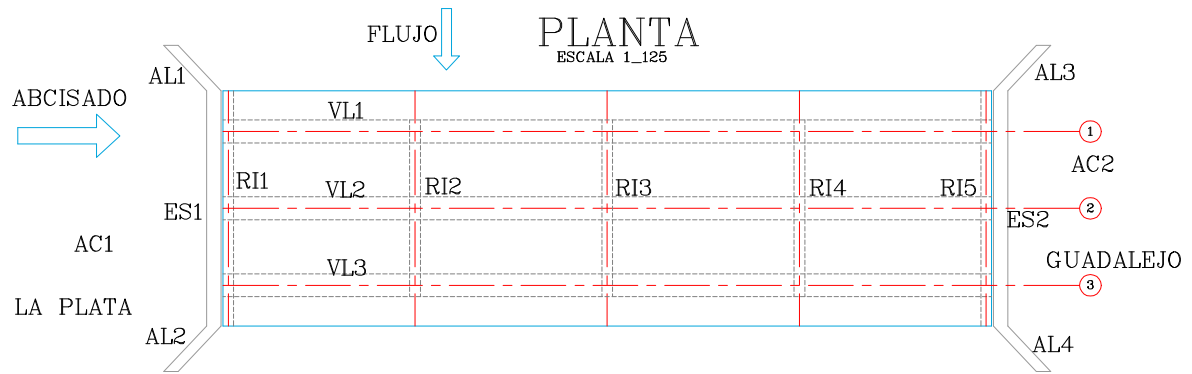
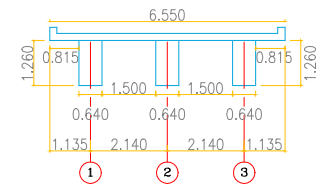



SECCION TRANSVERSAL ESCALA 1_125



Nota:
Todas las medidas son dadas en Metros



ELABORÓ:
L.J.S.

REVISÓ:
M.C.P.

ESCALAS:
Horizontal: INDICADAS
Vertical: INDICADAS

PROYECTO:
GUUVFQTFGRURGEEKPGRGXGPVCTIQFGRWGPVGUFGNC
RED NACIONAL DE CARRETERAS. EN LA ZONASUR

TITULO:
GUSWGO C1 GQO VTHEQFGNCUMRGTGLUTWEVWTC
DEL PUENTE EN CONCRETO
PTE LA TOPA
ICT\ P7NCRNCVC\T WCF CNGIQ\RT\99- 222

| | | | |
|--------|----------------|------|---|
| FECHA: | DICIEMBRE 2012 | REV. | 0 |
| PLANO: | 1 DE 1 | | |
| ACAD: | | | |

14-3701-005.00 PTE LA TOPA