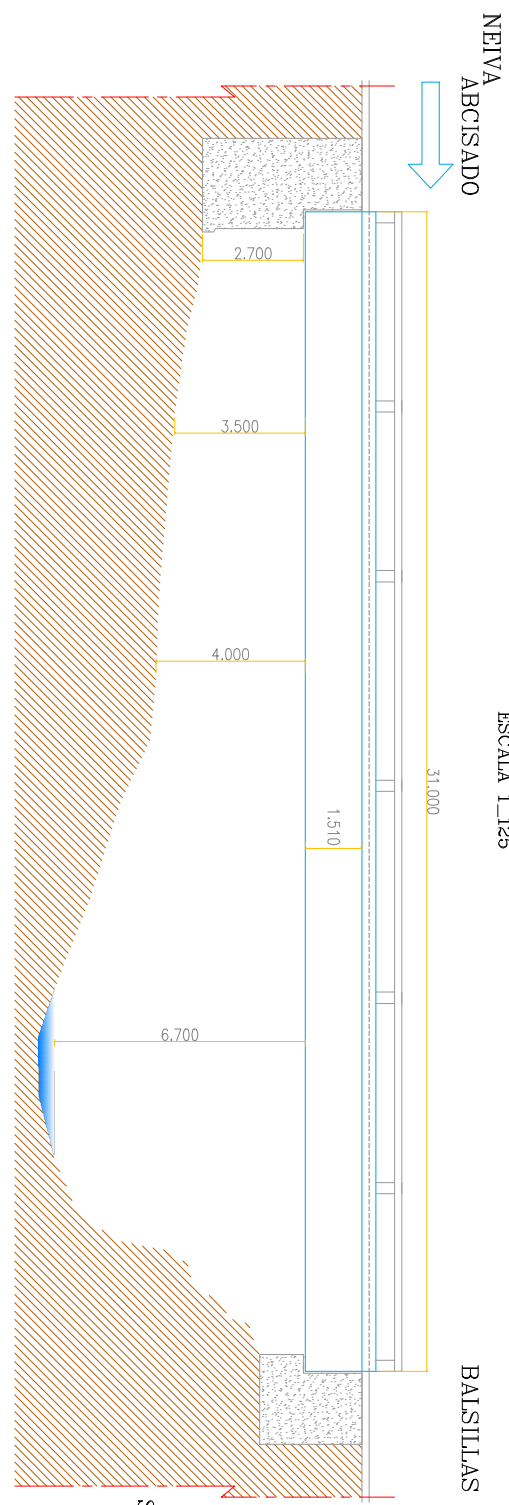
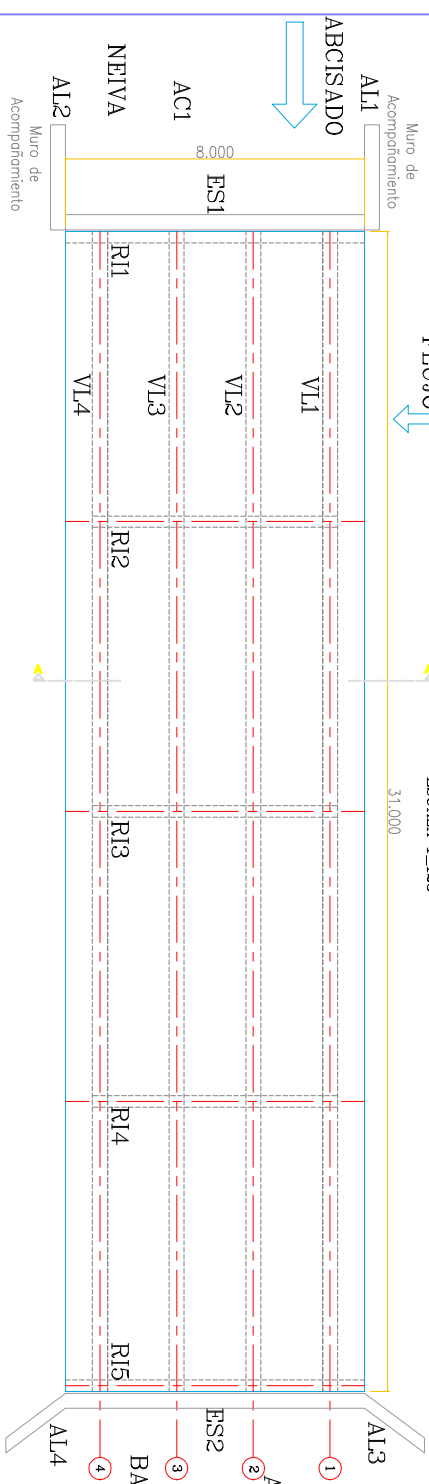


SECCION LONGITUDINAL
 ESCALA 1:125

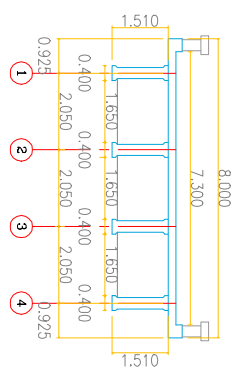


BALSILLAS

PLANTA
 ESCALA 1:125



SECCION TRANSVERSAL CORTE A-A'
 ESCALA 1:125



ELABORÓ: L.A.S. M.C.P.
 ESCALAS: Horizontal: INDICADAS
 Vertical: Verificadas

PROYECTO: ESTUDIO DE INSPECCION E INVENTARIO DE PUENTES DE LA RED NACIONAL DE CARRETERAS EN LA ZONASUR

TITULO: ESQUEMA GEOMETRICO DE LA SUPERESTRUCTURA DEL PUENTE EN CONCRETO PTE EL GUAYABO NEIVA - BALSILLAS PR 12+200

Nota: todas las medidas son dadas en Metros

FECHA: DICIEMBRE 2012	REV: 0
PLANO: 1 DE 1	
ACOD: 14-301-0020	EL QUINERO