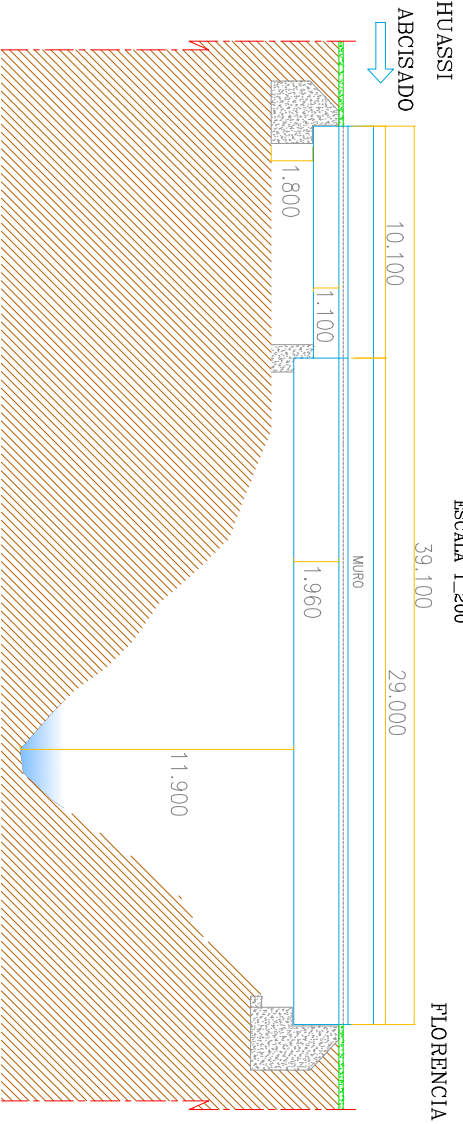


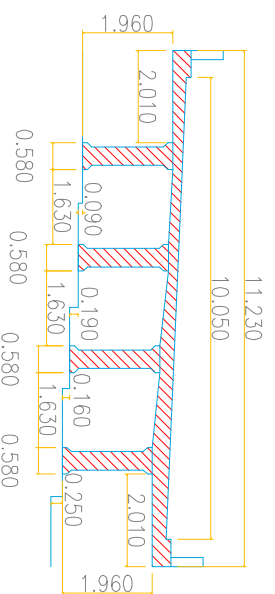
VISTA LONGITUDINAL

ESCALA 1_200



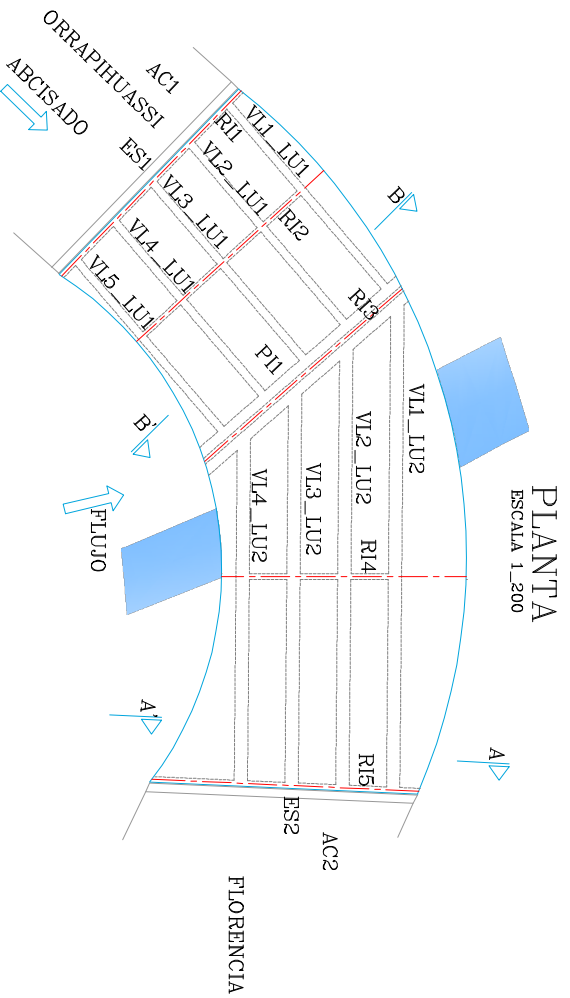
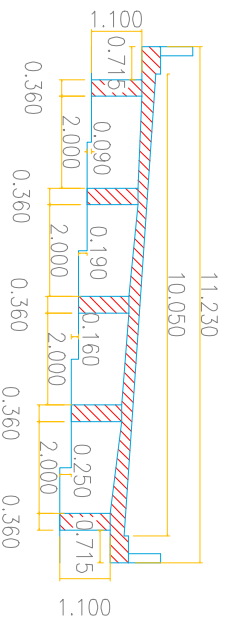
CORTE TRANSVERSAL

CORTE (A'-A)
ESCALA 1_200



CORTE TRANSVERSAL

CORTE (B'-B)
ESCALA 1_200

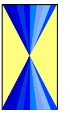


PLANTA

ESCALA 1_200



REPÚBLICA DE COLOMBIA
MINISTERIO DE TRANSPORTE
INSTITUTO NACIONAL DE VIAS



REVISOR:
M.C.P.

ELABORÓ:
L.A.S.

ESCALAS:
Horizontal: INDICADAS
Vertical:

PROYECTO:
ESTUDIO DE INSPECCION E INVENTARIO DE PUENTES DE LA RED NACIONAL DE CARRETERAS EN LA ZONASOR

TITULO:
ESQUEMA GEOMETRICO DE LA SUPERESTRUCTURA DEL PUENTE EN CONCRETO LA CERBATANA - FR 33+959 ORRAPIHUASSI - DEPRESION VERGHE - FLORENCIA

FECHA: JUNIO 2012
PLANO: 1 DE 1
ACOD: LA CERBATANA

NOTA
TODAS LAS MEDIDAS ESTAN DADAS EN METROS

REV: 0