


ORRAPIHUASI

# VISTA LONGITUDINAL

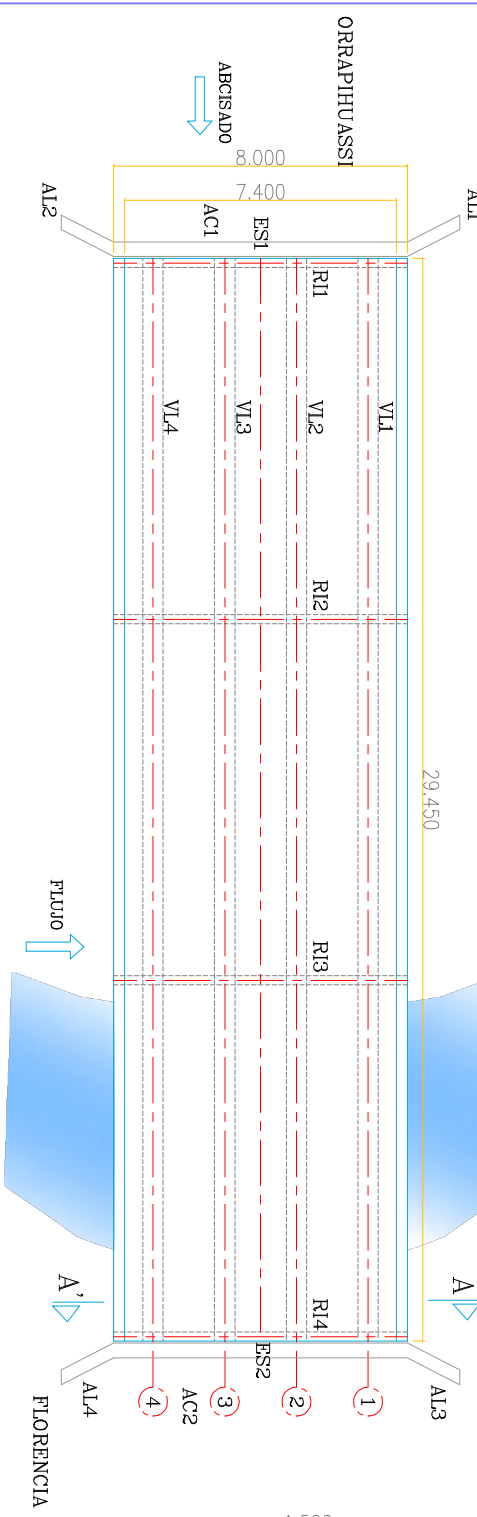
ESCALA 1\_125

FLORENCIA



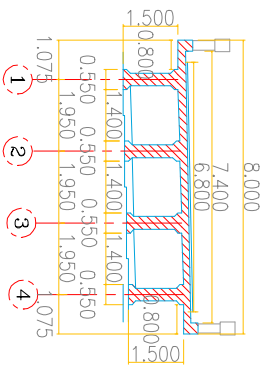
# PLANTA

ESCALA 1\_125



# CORTE TRANSVERSAL

CORTE (A - A)  
ESCALA 1\_100



**NOTA**  
TODAS LAS MEDIDAS ESTAN DADAS EN METROS.

  
 REPUBLICA DE COLOMBIA  
 MINISTERIO DE TRANSPORTE  
 INSTITUTO NACIONAL DE VIAS

  
**INVENTARIO VIAL**  
 2011

ELABORÓ: L.A.S.  
 REVISÓ: M.C.P.  
 ESCALAS: Horizontal: INDICADAS  
 Vertical:

PROYECTO: ESTUDIO DE INSPECCION E INVENTARIO DE PUENTES DE LA RED NACIONAL DE CARRETERAS EN LA ZONASOR  
 TITULO:

ESQUEMA GEOMETRICO DE LA SUPERESTRUCTURA DEL PUENTE EN CONCRETO QUERRADA LA SANDIA ORRAPIHUASI - FLORENCIA PR 64641  
 FECHA: NOVIEMBRE 2012  
 PLANO: 1 DE 1  
 REL: 0  
 ACOD: QUERRADA LA SANDIA