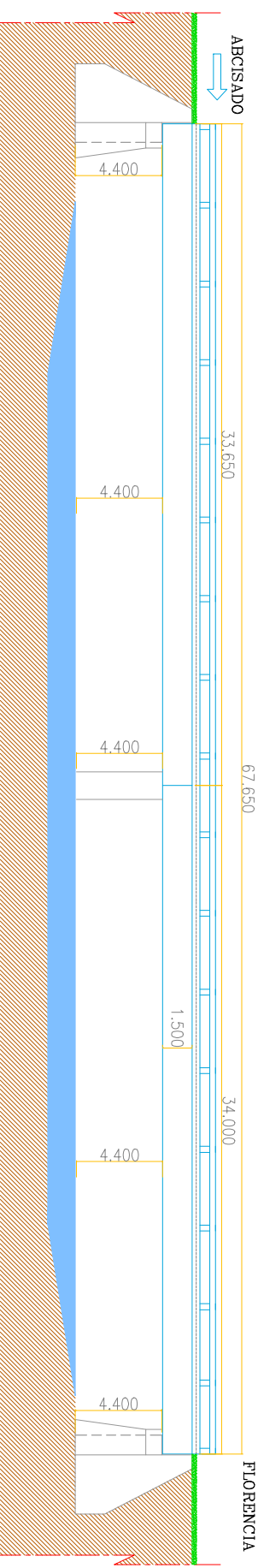


ORRAPIHUASSI

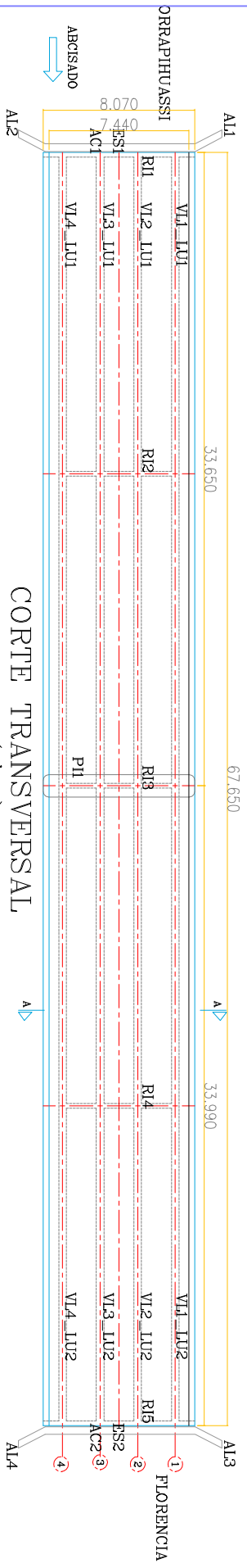
VISTA LONGITUDINAL

ESCALA 1_200



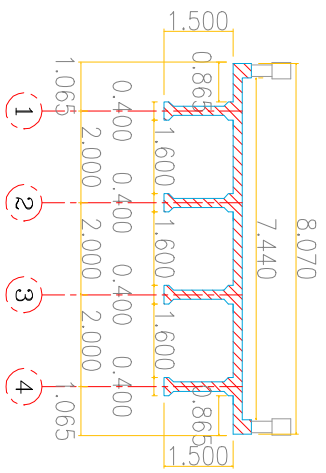
PLANTA

ESCALA 1_200



CORTE TRANSVERSAL

CORTE (A'-A)
ESCALA 1_200



NOTA
TODAS LAS MEDIDAS ESTAN DADAS EN METROS.



ELABORÓ:
L.A.S.
REVISÓ:
M.C.P.

ESCALAS:
Horizontal: INDICADAS
Vertical:

PROYECTO:
ESTUDIO DE INSPECCION E INVENTARIO DE PUENTES DE LA RED NACIONAL DE CARRETERAS EN LA ZONASUR

TITULO:
ESQUEMA GEOMETRICO DE LA SUPERESTRUCTURA DEL PUENTE EN CONCRETO ORRAPIHUASSI ALTAMIRA - GABINETE - FLORENCIA PR-6-030

FECHA:	NOVIEMBRE 2012	REV:	0
PLANO:	1 DE 1		
ACOD:		OPERATIVOS	