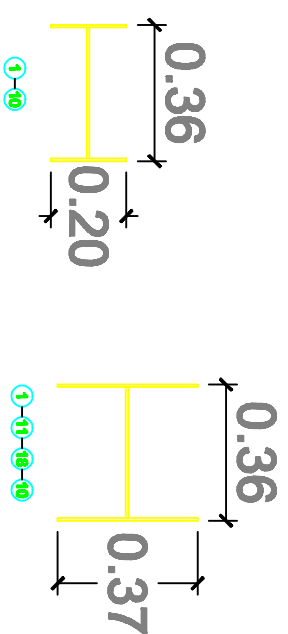


SECCION TRANSVERSAL

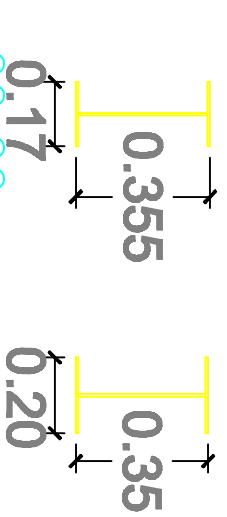
CORTE B-B

ESCALA 1 : 50



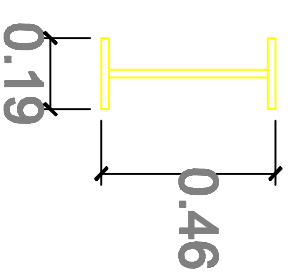
CINTA INFERIOR ESCALA 1 : 20

CINTA SUPERIOR ESCALA 1 : 20

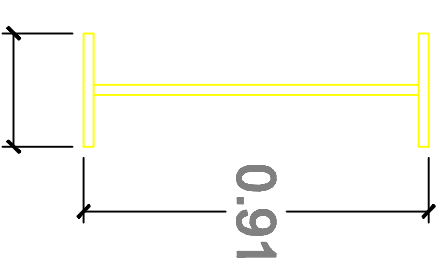


VERTICALES ESCALA 1 : 20

DIAGONALES ESCALA 1 : 20



VIGA LONGITUDINAL VL ESCALA 1 : 20



VIGA TRANSVERSAL VT ESCALA 1 : 20

	<p>CONTRATO No. 2209-2011, OBJETO: ESTUDIOS DE INSPECCION E INVENTARIO DE PUENTES DE LA RED NACIONAL DE CARRETERAS EN LA ZONA NORTE EN LOS DEPARTAMENTOS DE ATLANTICO, BOLIVAR, CESAR, CORDOBA, GUAJIRA, MAGDALENA Y SUCRE.</p>	<p>CONSULTOR: JOYCO Compañía de Ingeniería y Construcción</p>	<p>DIRECTOR CONSULTORIA: JOSE JOAQUIN ORTIZ GARCIA M.P. 25202-53601 CND</p>	<p>INTERVENTOR: CONSORCIO LER-CNC-F</p>	<p>DIRECTOR INTERVENTORIA: GERMAN LEMONE A. M.P. 25202-5392 CND</p>	<p>PROYECTO: PUENTE MINGUEO PR 20+000 EN LA RUTA RIO PALOMINO - RIOHACHA</p>	<p>CONTIENE: ESQUEMA GEOMETRICO DE LA SUPERESTRUCTURA PUENTE MINGUEO</p>	<p>ARCHIVO: 13-9009-006-00.dwg ESCALAS: INDICADAS</p>	<p>FECHA: ABRIL DE 2012 PLANO No. 02 DE 02</p>
--	---	--	---	---	---	--	--	---	--