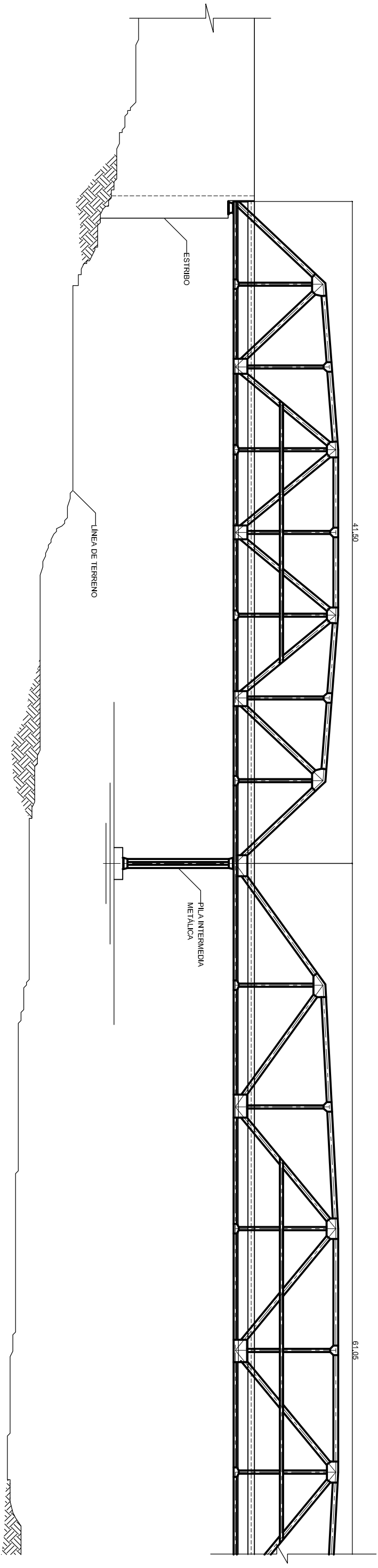




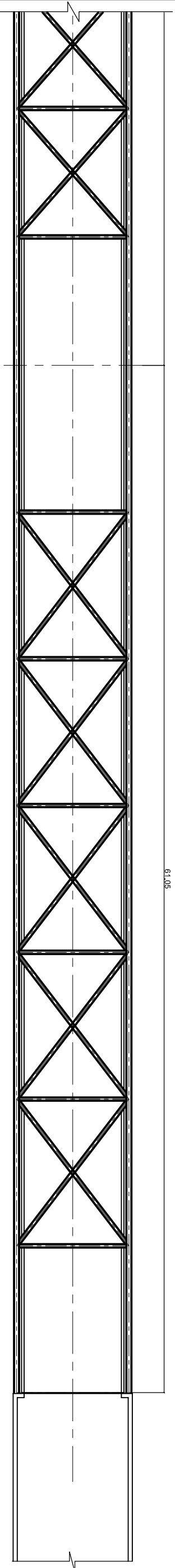


PLANTA  
ESCALA 1 : 250

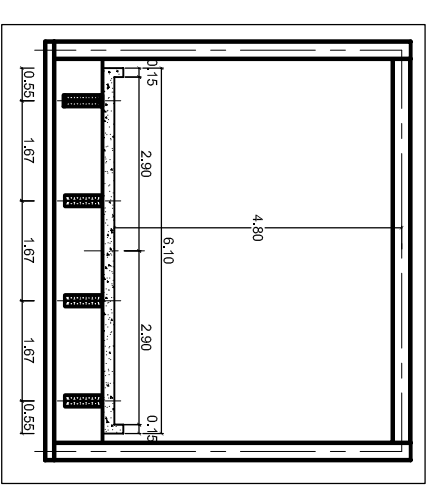


ALZADO LONGITUDINAL  
ESCALA 1 : 250

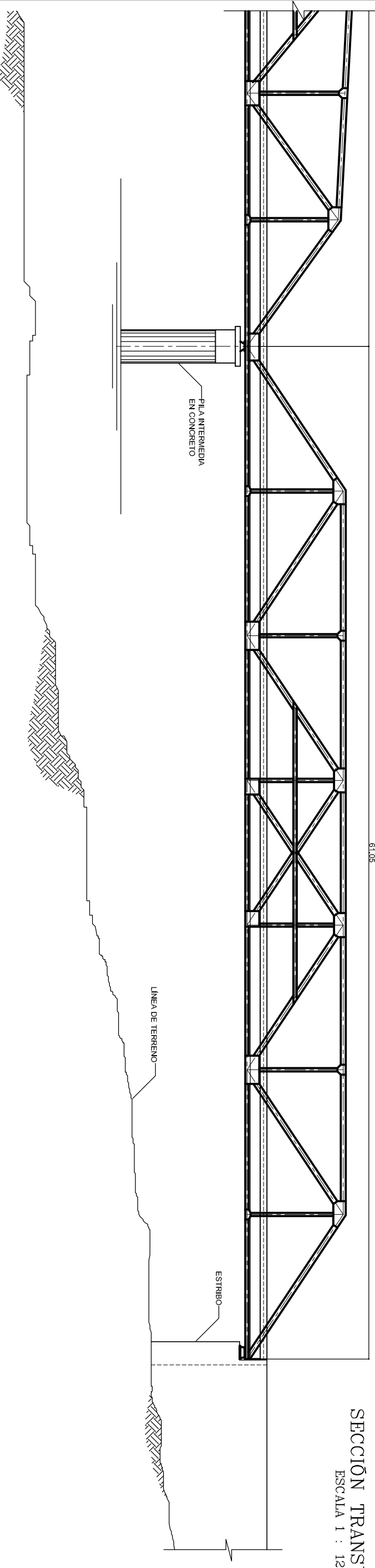
   <p>INSTITUTO NACIONAL DE VÍAS REPUBLICA DE COLOMBIA MINISTERIO DE TRANSPORTE</p>	<p>CONTRATO No. 2209-2011, OBJETO: ESTUDIOS DE INSPECCIÓN E INVENTARIO DE PUENTES DE LA RED NACIONAL DE CARRETERAS EN LA ZONA NORTE EN LOS DEPARTAMENTOS DE ATLÁNTICO, BOLÍVAR, CÉSAR, CÓRDOBA, GUAJIRA, MAGDALENA Y SUCRE.</p>	<p>CONSULTOR:  JOYCO Calidad en Infraestructura</p>	<p>DIRECTOR CONSULTORIA: JOSE JOAQUIN ORTIZ GARCIA M.P. 25202-53601 CND</p>	<p>INTERVENTOR: CONSORCIO LERL-CNC-F</p>	<p>DIRECTOR INTERVENTORIA: GERMAN LEMONE A M.P. 25202-5392 CND</p>	<p>PROYECTO: PUENTE SAN JORGE</p>	<p>CONTIENE: ESQUEMA GEOMETRICO DEL PUENTE SAN JORGE PLANTA - ALZADO LONGITUDINAL</p>	<p>ARCHIVO: PUENTE SAN MATEO.dwg ESCALAS: INDICADAS</p>	<p>FECHA: JUNIO DE 2012 PLANO No. 01 DE 02</p>
--	---	--	---	--	--	---------------------------------------	---	---	--



PLANTA  
ESCALA 1 : 250



SECCIÓN TRANSVERSAL  
ESCALA 1 : 125



ALZADO LONGITUDINAL  
ESCALA 1 : 250

	<p>CONTRATO No. 2209-2011, OBJETO: ESTUDIOS DE INSPECCIÓN E INVENTARIO DE PUENTES DE LA RED NACIONAL DE CARRETERAS EN LA ZONA NORTE EN LOS DEPARTAMENTOS DE ATLANTICO, BOLIVAR, CESAR, CÓRDOBA, GUAJIRA, MAGDALENA Y SUCRE.</p>	<p>CONSULTOR: <b>JOYCO</b> Calidad en Infraestructura</p>	<p>DIRECTOR CONSULTORIA: JOSE JOAQUIN ORTIZ GARCIA M.P. 25202-53601 CND</p>	<p>INTERVENTOR: CONSORCIO LERL-CNC-F</p>	<p>DIRECTOR INTERVENTORIA: GERMAN LEMONE A M.P. 25202-5392 CND</p>	<p>PROYECTO: PUENTE SAN JORGE</p>	<p>CONTIENE: ESQUEMA GEOMETRICO DEL PUENTE SAN MATEO PLANTA - ALZADO LONGITUDINAL SECCIÓN TRANSVERSAL</p>	<p>ARCHIVO: PUENTE SAN MATEO.dwg ESCALAS: INDICADAS</p>	<p>FECHA: JUNIO DE 2012 PLANO No. 02 DE 02</p>
--	---	---	---	--	--	---------------------------------------	---	---	--