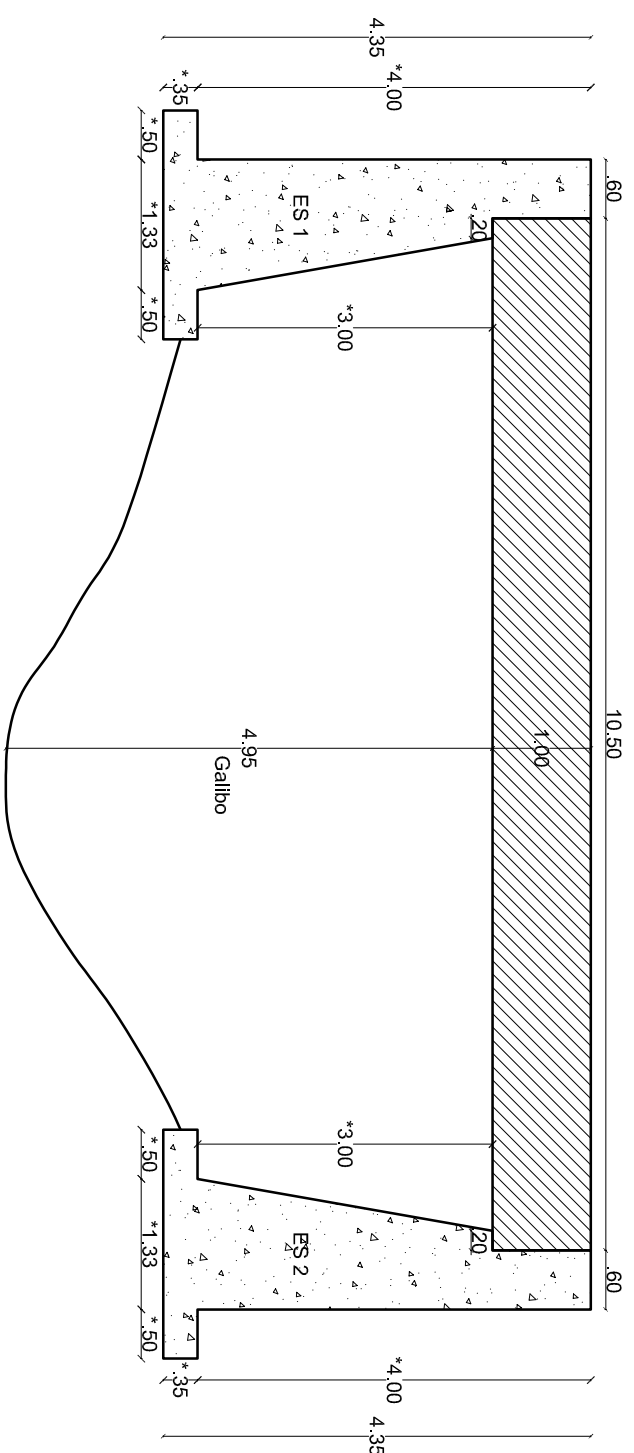
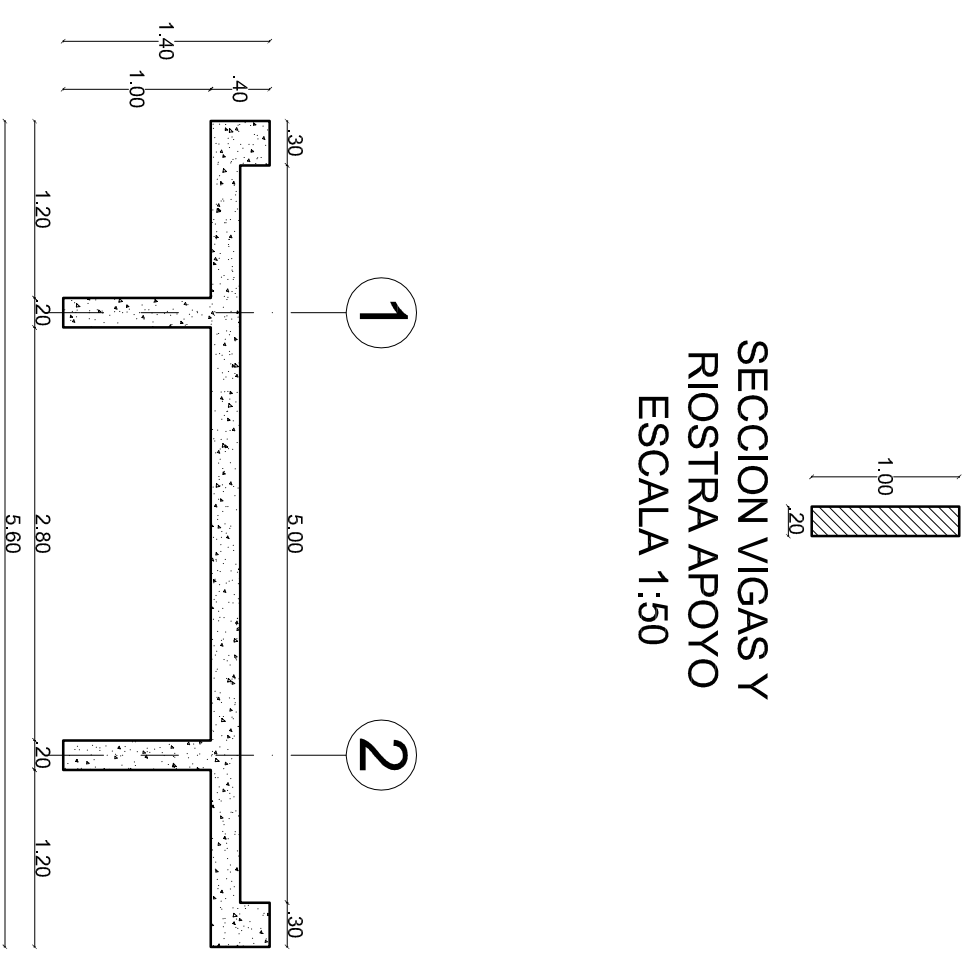


PLANTA
ESCALA 1:75



SECCION LONGITUDINAL
ESCALA 1:75

SECCION VIGAS Y
RIOSTRA APOYO
ESCALA 1:50



SECCION TRANSVERSAL
ESCALA 1:50

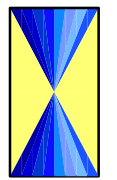
NOTA:
(*) Valor de referencia, dato que no se puede obtener en la inspección principal



REPUBLICA DE COLOMBIA
MINISTERIO DE TRANSPORTE
INSTITUTO NACIONAL DE VIAS



CONSORCIO
INGENIERIA VIAL
2011



ELABORÓ:
DESANG
REVISÓ:
L.C.S

ESCALAS:
Horizontal: INDICADAS
Vertical: INDICADAS

PROYECTO:
ESTUDIO DE INSPECCION E INVENTARIO DE PUENTES DE LA RED NACIONAL DE CARRETERAS EN LA ZONA SUR

TITULO:
ESQUEMA GEOMETRICO DE LA SUPERESTRUCTURA PUENTE QUEBRADA SUSANA CARRETERA RIONEGRO - TACUEYO

FECHA:	NOV DE 2012	REV.	0
PLANO:	1 DE 1		
ACAD:	S1-08-37CC4-008.00		