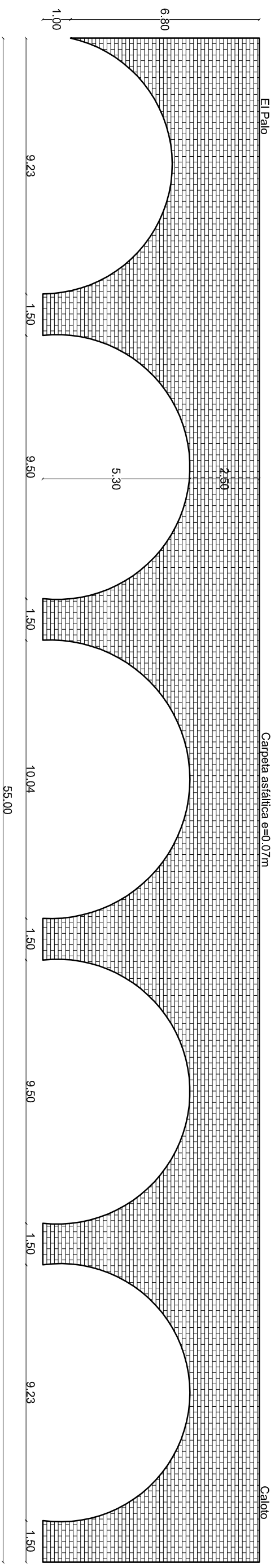
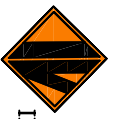


PLANTA
ESCALA 1:150




SECCIÓN LONGITUDINAL
ESCALA 1:150



REPUBLICA DE COLOMBIA
MINISTERIO DE TRANSPORTE
INSTITUTO NACIONAL DE VIAS



CONSORCIO
INGENIERIA VIAL
2011



ELABORÓ:
DESAING
REVISÓ:
L.C.S

ESCALAS:
Horizontal: INDICADAS
Vertical: INDICADAS

PROYECTO:
ESTUDIO DE INSPECCIÓN E INVENTARIO DE PUENTES DE LA
RED NACIONAL DE CARRETERAS EN LA ZONA SUR

TÍTULO:
ESQUEMA GEOMÉTRICO DE LA SUPERESTRUCTURA
PUENTE RIO GRANDE (ARCO)
SANTANDER DE QUILICHAO - FLORIDA - PALMIRA

FECHA:	NOV DE 2012	REV.	0
PLANO:	1 DE 1		
ACAD:	S1-08-3105-004,00		