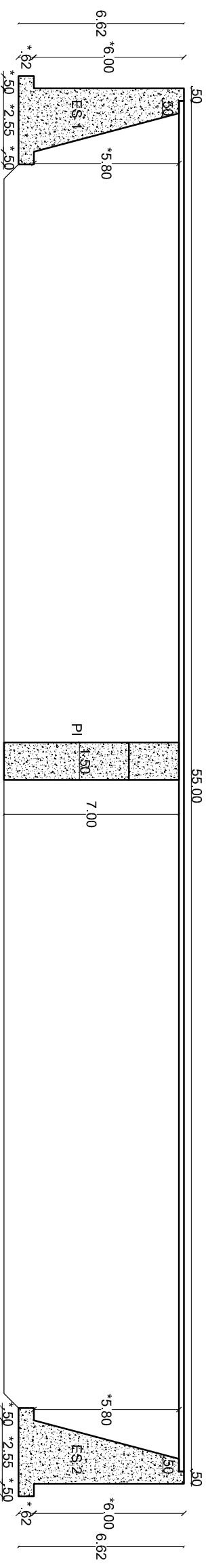
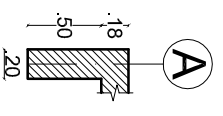


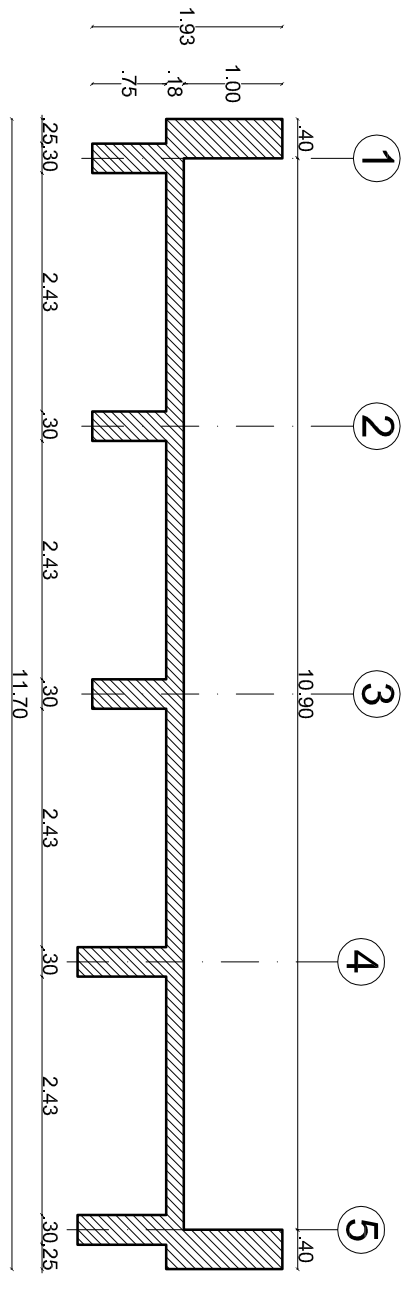
SECCION LONGITUDINAL  
ESCALA 1:200



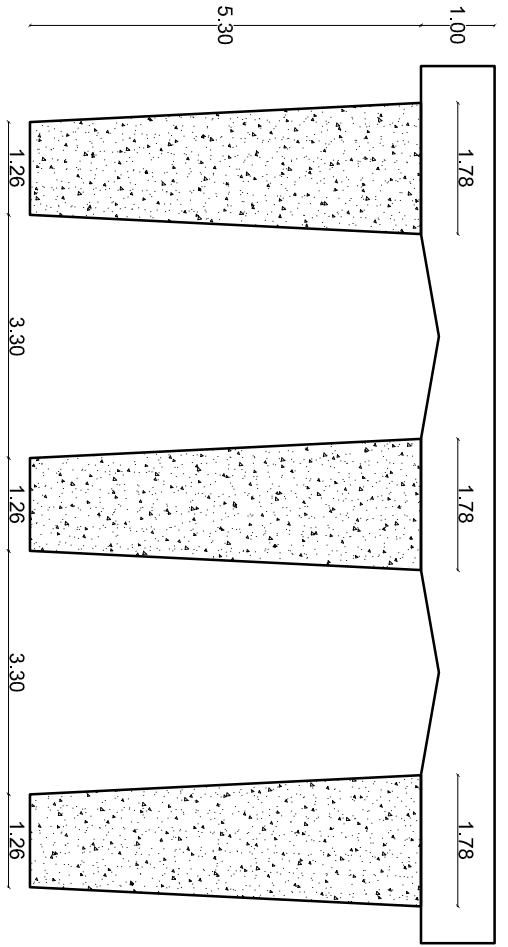
SECCION RIOSTRA APOYO  
ESCALA 1:50



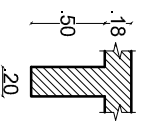
SECCION TRANSVERSAL  
ESCALA 1:75



DETALLE DE PILA  
ESCALA 1:100



SECCION RIOSTRA INTERMEDIA  
ESCALA 1:50



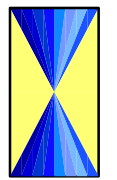
NOTA:  
(\*) Valor de referencia, dato que no se puede obtener en la inspeccion principal



REPUBLICA DE COLOMBIA  
MINISTERIO DE TRANSPORTE  
INSTITUTO NACIONAL DE VIAS



CONSORCIO  
INGENIERIA VIAL  
2011



ELABORÓ: DESAING  
REVISÓ: L.C.S.  
ESCALAS: Horizontal: INDICADAS  
Vertical: INDICADAS

PROYECTO: ESTUDIO DE INSPECCIÓN E INVENTARIO DE PUENTES DE LA RED NACIONAL DE CARRETERAS EN LA ZONA SUR

TITULO: ESQUEMA GEOMÉTRICO DE LA SUPERESTRUCTURA  
PUENTE ELEVADO VILLA RICA  
POPAYAN - CALI

FECHA: NOV DE 2012  
PLANO: 1 DE 1  
REV: 0  
ACAD: S1-08-2504-020.00