



CONSORCIO INGENIERIA VIAL 2011

**ESTUDIO DE INSPECCIÓN E INVENTARIO DE PUENTES DE LA RED NACIONAL
DE CARRETERAS ZONA SUR**

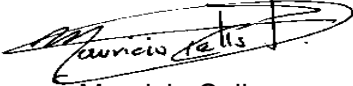
INFORME PUENTE LA MONTAÑITA

06-6503-008.00

REGIONAL 06

FLORENCIA – PUERTO RICO

NUMERAL	DESCRIPCIÓN CAMBIOS	REVISIÓN No.	FECHA
1	Documento Inicial	0	09-11-12
2	Devolución Interventoría	1	14-12-12
3	Documento Final	2	19-12-12

FIRMA	FIRMA	FIRMA
 Mauricio Celis M.P. 25202-09417CND ELABORÓ Ingeniero Especialista	Jaime D. Bateman M.P. 130TOL REVISÓ Representante legal	Alberto Rojas M.P. 25202-45905 CND APROBÓ Director Interventoría

CONTENIDO

1.	INTRODUCCIÓN:	3
2.	IDENTIFICACIÓN:	4
3.	ALCANCE:	4
4.	METODOLOGÍA:	5
5.	RESULTADOS:	6
5.1	GEOREFERENCIACIÓN:	6
5.2	DESCRIPCIÓN DEL PUENTE:	6
5.3	INSPECCIÓN PRINCIPAL DE LAS COMPONENTES:	7
5.3.1	Superficie del Puente	8
5.3.2	Juntas de Expansión	9
5.3.3	Andenes, bordillos	10
5.3.4	Barandas	11
5.3.5	Conos / Taludes	12
5.3.6	Aletas	13
5.3.7	Estribos	14
5.3.8	Pilas	15
5.3.9	Apoyos	16
5.3.10	Losa	17
5.3.11	Vigas / Largueros / Diafragmas	18
5.3.12	Elementos de Arco:	19
5.3.13	Cables / Pendolones / Torres / Macizos:	19
5.3.14	Elementos de Armadura:	19
5.3.15	Cauce	20
5.3.16	Otros elementos:	21
5.3.17	Puente en general:	22
6.	CONCLUSIONES Y RECOMENDACIONES	22
7.	ANEXOS	23



1. INTRODUCCIÓN:

La administración de la red vial nacional es una labor compleja que depende de muchas disciplinas debido a la gran cantidad de elementos que la compone. Una administración eficiente y efectiva depende en gran parte de la calidad de la información de cada una de las componentes que hacen parte de la red. Los puentes son un eslabón fundamental dentro de la operación normal de las carreteras ya que estos tienen como finalidad salvar obstáculos que no son posibles de otra forma y un fallo en la operación de alguno de ellos resulta en un colapso en la dinámica de las poblaciones comunicadas a través de ellos.

El objetivo de este estudio es realizar la actualización del inventario de puentes existentes y la ejecución de la inspección principal del mismo. El producto de este estudio es una herramienta fundamental para INVIAS, pues se programan y planean las diferentes inversiones de acuerdo con la prioridad de cada puente, de tal forma que se atiendan primero los más críticos. Así mismo, permite programar el mantenimiento de los mismos evitando de esta forma a lo mejor mayores inversiones por falta de atención oportuna.

La información obtenida durante la ejecución del estudio servirá para alimentar el Sistema de Administración de Puentes de Colombia, SIPUCOL, programa que permite realizar una administración completa de cada una de las componentes de los puentes.

2. IDENTIFICACIÓN:

NOMBRE DEL PUENTE:		MONTAÑITA	IDP	06-6503-008.00
TERRITORIAL:		06	CAQUETA	
CARRETERA:		FLORENCIA-PUERTO RICO		
PR	26+0685			
				
Figura 1 IMAGEN GOOGLE EARTH		Figura 2 IMAGEN GENERAL PUENTE		

3. ALCANCE:

El alcance del estudio se encuentra delimitado dentro de los parámetros definidos en las guías metodológicas de INVIAS para el manejo de la plataforma SIPUCOL. En este se define la acción de inventario como una acción de recolección, registro y almacenamiento de las componentes que hacen parte de cada uno de los puentes. Adicionalmente, la inspección principal está definida como una verificación visual de la condición de todas las partes de la estructura de cada puente.

El objeto del contrato es realizar al mismo tiempo la labor de inventario y de inspección principal, se han realizado las actividades administrativas correspondientes para que ambas actividades sean realizadas en armonía, contando con apoyo de personal en oficina y en campo.

4. METODOLOGÍA:

La metodología desarrollada para el cumplimiento de las obligaciones del contrato se orientó a garantizar el acceso visual a cada una de las componentes que conforman el puente bajo inspección. Durante el proceso de inspección de puentes se implementan, siempre y en todo lugar, las medidas de seguridad industrial dispuestas por el Instituto Nacional de Vías, para lo cual el grupo de trabajo fue dotado con el equipo de seguridad requerido para realizar las actividades correspondientes teniendo en cuenta la normatividad para trabajos en altura. Una vez en el sitio de inspección y tras estar seguros de haber encontrado el puente correcto se procede a revisar el inventario y los informes de inspección principal existentes para notar si hay circunstancias especiales en la actualidad, como daños observados anteriormente, o elementos estructurales que necesiten una inspección más detallada.

La inspección inicia tomando una foto de la identificación del puente, si existe (valla, etc.), con el propósito de reconocer las fotografías posteriormente y una fotografía del acceso al puente. Se inspeccionan y califican las condiciones de cada uno de los componentes ubicados sobre el puente (superficie del puente, juntas de expansión, andenes, barandas, etc.) mientras se camina a lo largo de toda la longitud del puente.

Una vez realizada la inspección de la superficie y sus componentes se procede a descender de manera segura y controlada para inspeccionar y calificar los taludes, estribos y obras de protección en los extremos del puente así como revisar y calificar las pilas, apoyos, el cauce y la parte inferior de la superestructura mientras se camina bajo el puente. Se toma registro fotográfico de los diferentes tipos de estribos y pilas, largueros, vigas, apoyos, estructuras metálicas y losas. Finalmente Se toma una foto de la elevación del puente, en que se pueda apreciar su subestructura y su superestructura para proceder a calificar la condición del puente en general.

5. RESULTADOS:

5.1 GEOREFERENCIACIÓN:

La georeferenciación de las estructuras se hace por medio de un GPS GRS-1 marca TOPCON mas un antena externa PGA-1 marca TOPCON montada sobre un bastón de fibra de carbono de 2 mts de altura. El GRS-1 es un sistema móvil RTK compatible con red de constelación doble (GPS + GLONASS), cuenta con 72 canales en GPS y L1/L2 GLONASS. Tiene la capacidad de DGPS gracias a la interna L1, adicionando la antena PGA-1 tiene la ventaja de conectarse a la red GNSS consiguiendo una precisión sub métrica en RTK bifrecuencia de doble constelación. Para la toma de datos utiliza un software on board llamado TOPSURV, para el post proceso se utiliza un software de oficina denominado TOPCON TOOLS. Con un tiempo de permanencia en modo estático de 2 minutos se obtienen precisiones promedio en tiempo real de H: 0.15 m V: 0.35 m (con post proceso estas precisiones alcanzan el promedio de 4 a 8 cm).

Tabla 1 Información de Georeferenciación

PUNTO DE ENTRADA	PUNTO DE ENTRADA	PUNTO DE SALIDA
LATITUD:	1°28'55,18913"N	1°28'54,71742"N
LONGITUD:	75°26'14,64128"W	75°26'13,80494"W
ALTITUD:	264,843 m.	264,843 m.
DISTANCIA AL EJE:	3.6 m.	3.7 m.
NUMERO DE SATELITES:		9
PRECISIÓN APROXIMADA:		0,15-0,21

5.2 DESCRIPCIÓN DEL PUENTE:

El puente producto de este informe es un puente en tangencia de dos luces, compuesto por tres vigas en concreto reforzado apoyadas sobre estribos de concreto ciclópeo con altura aproximada de 4.62m y pila con altura aproximada de 3.70m. La longitud del puente es de 30.90m con un ancho de tablero de 7.55m. Con superficie en asfalto y trabajo a dos carriles sin andenes ni separadores.

El puente si tiene barandas. Hay señalización vertical de velocidad máxima, no hay horizontal ni valla informativa.

5.3 INSPECCIÓN PRINCIPAL DE LAS COMPONENTES:

Se realizó el proceso de inspección principal de cada una de las componentes que conforma el puente. La información contenida en este capítulo del informe se encuentra condensada en los formatos de campo. Se presenta una a una las 17 componentes generales para los puentes definidos en las guías metodológicas para esta actividad.



En caso de que la calificación generada en el proceso de inspección principal sea menor o igual a 2, las acciones correctivas de mantenimiento preventivo se indican utilizando la codificación indicada en las guías metodológicas. Cuando la calificación sea mayor o igual a 3 se presenta la codificación de la reparación a realizar. En los anexos al informe se encuentran los análisis unitarios utilizados para cuantificar las acciones de reparación o mantenimiento a realizar en el puente.

5.3.1 Superficie del Puente

La superficie del puente existente es en asfalto, presenta baches leves y desgaste del material por tiempo de servicio. Se recomienda mantenimiento rutinario. No se calculan reparaciones porque actualmente el instituto nacional de vías contrató la pavimentación con mezcla densa en caliente de Florencia – Puerto Rico.

En el puente no existe señalización horizontal.

Tabla 2 Resumen Inspección Principal Superficie del Puente

COMPONENTE: <u>Superficie del Puente Tipo 10</u>					
					
CALIFICACIÓN OBTENIDA EN LA INSPECCIÓN:			1 Daño pequeño pero no es necesario reparación. Excepto mantenimiento menor.		
ACTIVIDADES DE REPARACIÓN Y MANTENIMIENTO					
ID	ACTIVIDAD	UN	CANTIDAD	VR/UNI	VR/ TOTAL

5.3.2 Juntas de Expansión

Se observa dispositivo de junta placas verticales/ángulos de acero, presenta vibración excesiva, dilatación pronunciada en junta 2. Se recomienda ajuste de juntas y mantenimiento rutinario.

Tabla 3 Resumen Inspección Principal Juntas de Expansión

COMPONENTE: <u>Juntas de Expansión Tipo 12</u>					
					
CALIFICACIÓN OBTENIDA EN LA INSPECCIÓN:			1 Daño pequeño pero no es necesaria reparación. Excepto mantenimiento menor.		
ACTIVIDADES DE REPARACIÓN Y MANTENIMIENTO					
ID	ACTIVIDAD	UN	CANTIDAD	VR/UNI	VR/ TOTAL
A	Reparación de junta	ML	6,52	\$1.653.200,89	\$10.778.869,80

5.3.3 Andenes, bordillos

El puente no tiene andenes, en los bordillos se evidencia el deterioro en la pintura y presencia de contaminación por microorganismos mínima. Se recomienda limpieza y mantenimiento rutinario.



Tabla 4 Resumen Inspección Principal Andenes y Bordillos

COMPONENTE: <u>Andenes, Bordillos</u>					
					
CALIFICACIÓN OBTENIDA EN LA INSPECCIÓN:			1 Daño pequeño pero no es necesario reparación (Excepto mantenimiento menor)		
ACTIVIDADES DE REPARACIÓN Y MANTENIMIENTO					
ID	ACTIVIDAD	UN	CANTIDAD	VR/UNI	VR/ TOTAL
10	Limpieza	ML	62,0	590,08	36.585,00
34	Pintura	ML	62,0	5.600,00	347.200,00

5.3.4 Barandas

El puente tiene barandas en pasamanos en concreto sobre pilastras en concreto, en buen estado. Se recomienda limpieza, pintura y mantenimiento rutinario.



Tabla 5 Resumen Inspección Principal Barandas

COMPONENTE: <u>Barandas Tipo 30</u>					
					
CALIFICACIÓN OBTENIDA EN LA INSPECCIÓN:			1 Daño pequeño pero no es necesario reparación (Excepto mantenimiento menor)		
ACTIVIDADES DE REPARACIÓN Y MANTENIMIENTO					
ID	ACTIVIDAD	UN	CANTIDAD	VR/UNI	VR/ TOTAL
10	Limpieza	ML	62,0	590,08	36.585,00
34	Pintura	ML	62,0	5.600,00	347.200,00

5.3.5 Conos / Taludes

Los taludes en general se encuentran en buen estado, presenta gaviones estables protegiendo el talud 2. Se recomienda limpieza de vegetación y mantenimiento rutinario.


Tabla 6 Resumen Inspección Principal Conos/Taludes

COMPONENTE: <u>Conos/Taludes</u>					
					
CALIFICACIÓN OBTENIDA EN LA INSPECCIÓN:			1 Daño pequeño pero no es necesario reparación. Excepto mantenimiento menor.		
ACTIVIDADES DE REPARACIÓN Y MANTENIMIENTO					
ID	ACTIVIDAD	UN	CANTIDAD	VR/UNI	VR/ TOTAL
10	Limpieza	M2	200,0	63,13	12.625,68

5.3.6 *Aletas*

Las aletas en general se encuentran en buen estado, presentan contaminación por microorganismos. Se recomienda limpieza general y mantenimiento rutinario.



Tabla 7 Resumen Inspección Principal Aletas

COMPONENTE: <i>Aletas</i>					
					
CALIFICACIÓN OBTENIDA EN LA INSPECCIÓN:			1 Daño pequeño pero no es necesario reparación. Excepto mantenimiento menor.		
ACTIVIDADES DE REPARACIÓN Y MANTENIMIENTO					
ID	ACTIVIDAD	UN	CANTIDAD	VR/UNI	VR/ TOTAL
10	Limpieza	M2	45,0	1.949,72	87.737,46

5.3.7 Estribos

Los estribos en general se encuentran en buen estado, presenta contaminación por microorganismos que puede afectar la calidad del concreto debilitando la estructura. Se recomienda limpieza y mantenimiento rutinario.



Tabla 8 Resumen Inspección Principal Estribos

COMPONENTE: <u>Estribos Tipo 10 Material 20</u>					
					
CALIFICACIÓN OBTENIDA EN LA INSPECCIÓN:			1 Daño pequeño pero no es necesario reparación. Excepto mantenimiento menor.		
ACTIVIDADES DE REPARACIÓN Y MANTENIMIENTO					
ID	ACTIVIDAD	UN	CANTIDAD	VR/UNI	VR/ TOTAL
10	Limpieza	M2	75,0	1.949,72	146.229,11

5.3.8 Pilas

La pila en general se encuentra en buen estado. Presenta contaminación por microorganismo, nacimiento de vegetación y junta fría pronunciada pero estable. Se recomienda mantenimiento rutinario.



Tabla 9 Resumen Inspección Principal Pila

COMPONENTE: <u>Pila Tipo 10 Material 21</u>					
					
CALIFICACIÓN OBTENIDA EN LA INSPECCIÓN:			1 Daño pequeño pero no es necesario reparación. Excepto mantenimiento menor.		
ACTIVIDADES DE REPARACIÓN Y MANTENIMIENTO					
ID	ACTIVIDAD	UN	CANTIDAD	VR/UNI	VR/ TOTAL
10	Limpieza	M2	75,0	1.949,72	146.229,11

5.3.9 Apoyos

Los apoyos son simple junta constructiva, se encuentran en buen estado. Se recomienda mantenimiento rutinario durante la limpieza de los estribos.



Tabla 10 Resumen Inspección Principal Apoyos

COMPONENTE: <u>Apoyo Tipo 10</u>					
					
CALIFICACIÓN OBTENIDA EN LA INSPECCIÓN:			1 Daño pequeño pero no es necesario reparación (Excepto mantenimiento menor)		
ACTIVIDADES DE REPARACIÓN Y MANTENIMIENTO					
ID	ACTIVIDAD	UN	CANTIDAD	VR/UNI	VR/ TOTAL

5.3.10 Losa

La losa se observa en aceptables condiciones, presenta contaminación por microorganismo mínima en voladizo, segregación del concreto y exposición de acero por falla constructiva; poco recubrimiento en fundición. Se recomienda limpieza general, reparación de concreto y mantenimiento rutinario.



Tabla 11 Resumen Inspección Principal Losa

COMPONENTE: <u>Losa Tipo 13 Material 20</u>					
					
CALIFICACIÓN OBTENIDA EN LA INSPECCIÓN:			1 Daño pequeño pero no es necesario reparación (Excepto mantenimiento menor)		
ACTIVIDADES DE REPARACIÓN Y MANTENIMIENTO					
ID	ACTIVIDAD	UN	CANTIDAD	VR/UNI	VR/ TOTAL
B	Reparación de concreto	M2	12,0	\$103.805,47	\$1.245.665,6

5.3.11 Vigas / Largueros / Diafragmas

Las vigas en general se encuentran en buen estado no se evidencian grietas ni junta fría, presentan exposición de acero mínima por falta de recubrimiento. Se recomienda reparación de concreto y mantenimiento rutinario.

Tabla 12 Resumen Inspección Principal Vigas / Largueros / Diafragmas

COMPONENTE: <u>Vigas Tipo 10 Material 20</u>					
					
CALIFICACIÓN OBTENIDA EN LA INSPECCIÓN:			1 Daño pequeño pero reparación no es necesaria		
ACTIVIDADES DE REPARACIÓN Y MANTENIMIENTO					
ID	ACTIVIDAD	UN	CANTIDAD	VR/UNI	VR/ TOTAL
A	Reparación de concreto	M2	1,8	\$178.044,36	\$320.479,8

5.3.12 Elementos de Arco:

NO APLICA

5.3.13 Cables / Pendolones / Torres / Macizos:

NO APLICA


5.3.14 Elementos de Armadura:

NO APLICA

5.3.15 Cauce

Por el puente cruza un rio el cual se puede observar en las imágenes. No hay ningún obstáculo que impida el curso normal del cauce. Se recomienda limpieza de vegetación (Rocería) y mantenimiento rutinario.



Tabla 13 Resumen Inspección Principal Cauce

COMPONENTE: <u>Cauce</u>					
					
CALIFICACIÓN OBTENIDA EN LA INSPECCIÓN:			1 Daño pequeño pero no necesita reparación. (Excepto mantenimiento menor)		
ACTIVIDADES DE REPARACIÓN Y MANTENIMIENTO					
ID	ACTIVIDAD	UN	CANTIDAD	VR/UNI	VR/ TOTAL
10	Limpieza	M2	200,0	63,13	12.625,68

5.3.16 Otros elementos:

El puente presenta señales de tránsito y de velocidad máxima como se puede observar en las imágenes, las cuales se encuentran en buen estado.

Tabla 14 Resumen Inspección Principal Otros Elementos

COMPONENTE: <u>Otros Elementos</u>					
					
CALIFICACIÓN OBTENIDA EN LA INSPECCIÓN:			1 Daño pequeño pero no necesita reparación. (Excepto mantenimiento menor)		
ACTIVIDADES DE REPARACIÓN Y MANTENIMIENTO					
ID	ACTIVIDAD	UN	CANTIDAD	VR/UNI	VR/ TOTAL

5.3.17 Puente en general:

El puente en su componente general se ha calificado como 1 (Daño pequeño pero no es necesario reparación. Excepto mantenimiento menor), presenta contaminación por microorganismo mínima en todo el puente, superficie asfáltica con agotamiento y desgaste por tiempo de servicio, vibración excesiva en junta de acceso y dilatación en junta 2, los apoyos son simple junta constructiva, segregación y exposición de acero en losa y vigas por falta de recubrimiento, gaviones en buen estado protegiendo talud 2. Se recomienda verificar el estado de los gaviones localizados en Aleta No. 2 en próxima inspección, además limpieza y pintura general, rocería en cauce, reparación de juntas de expansión, reparación de concreto y mantenimiento rutinario.

6. CONCLUSIONES Y RECOMENDACIONES

- La calificación del puente es el resultado de la evaluación de todas las componentes del puente, dando mayor importancia a las componentes principales del mismo o las que afecten la estructura como tal. El puente en su componente general se ha calificado como 1 (Daño pequeño pero no es necesario reparación. Excepto mantenimiento menor).
- Se recomienda al Instituto realizar mantenimiento rutinario (Limpieza general, Pintura, rocería y reparación de concreto para cubrir falla constructiva de poco recubrimiento en fundición tanto en la losa como en las vigas) dentro de los próximos tres (3) años para corregir las fallas de tipo no estructural dentro del puente.
- El puente en general se encuentra en buen estado se debe realizar algunas reparaciones mínimas en la superficie de rodadura del mismo las cuales no fueron contempladas las reparaciones a razón de que el instituto nacional de vías acaba de contratar un proyecto de pavimentación de Florencia – Puerto Rico.

7. ANEXOS

ANEXO 1. FORMATOS DE CAMPO

ANEXO 2. FORMATOS SIPUCOL

ANEXO 3. ESQUEMAS

ANEXO 4. PRESUPUESTO Y ANALISIS DE PRECIOS UNITARIOS

ANEXO 5. ANEXOS MAGNETICOS

ANEXO 5.1 ESQUEMAS

ANEXO 5.2 GEOREFERENCIACION

ANEXO 5.3 FOTOS

ANEXO 5.4 VIDEO
