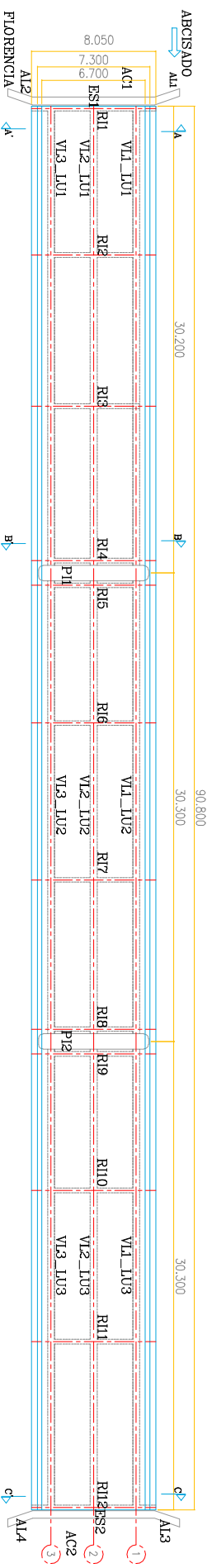


PLANTA

ESCALA 1_250

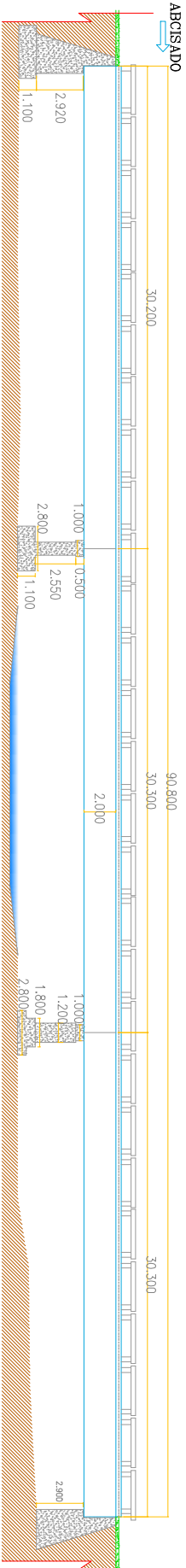


FLORENCIA


SECCION LONGITUDINAL

ESCALA 1_250

PUERTO RICO



Nota: todos las medidas son dadas en Metros



ELABORÓ: L.A.S. REVISÓ: M.C.P.
ESCALAS: Horizontal: INDICADAS Vertical: INDICADAS

PROYECTO: ESTUDIO DE INSPECCION E INVENTARIO DE PUENTES DE LA RED NACIONAL DE CARRETERAS EN LA ZONASOR

TITULO: ESQUEMA GEOMETRICO DE LA SUPERESTRUCTURA DEL PUENTE EN CONCRETO MONTECRISTO FLORENCIA - PUERTO RICO PR-99-600

FECHA: NOVIEMBRE 2012
PLANO: 1 DE 2
REL: 0
ACOD: 08-651-029.00 MONTECRISTO