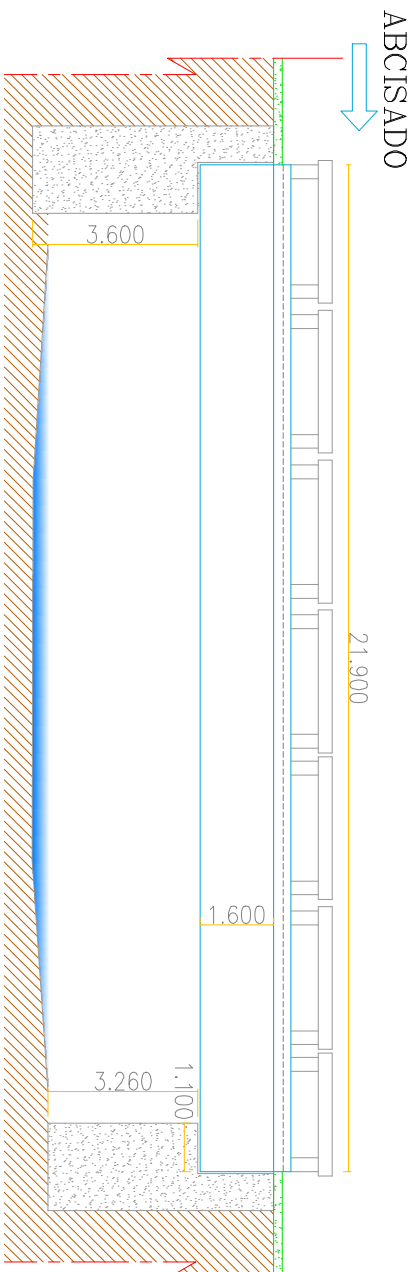


FLORENCIA

VISTA LONGITUDINAL

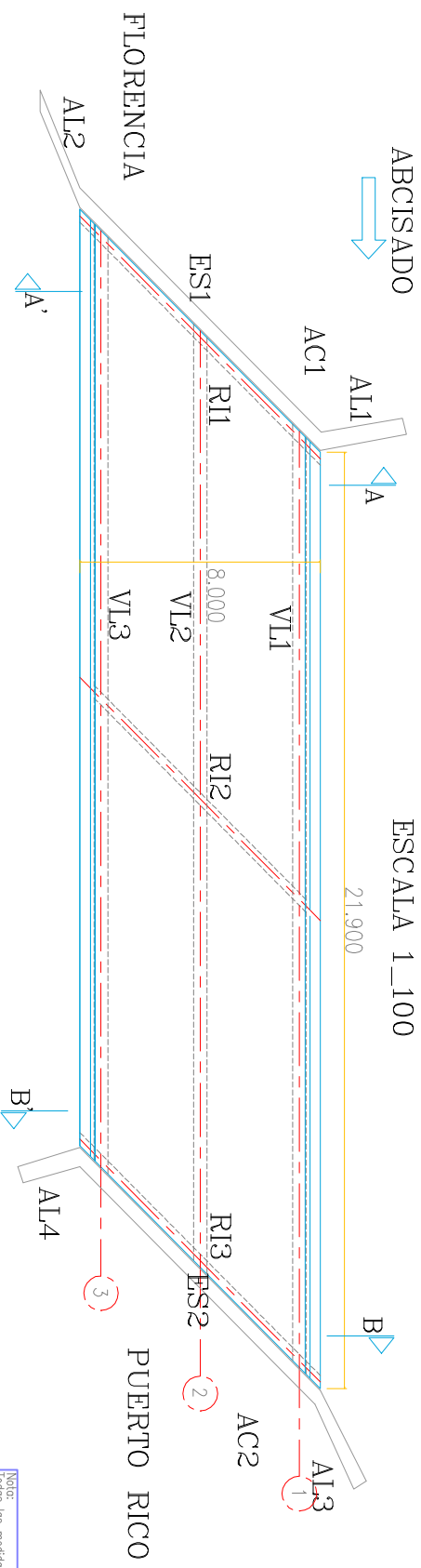
ESCALA 1_100

PUERTO RICO

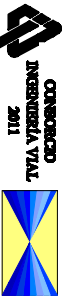


PLANTA

ESCALA 1_100



Nota: las medidas son dadas en Metros



REVISÓ:
L.A.S.
M.C.P.

ESCALAS:
Horizontal: INDICADAS
Vertical:

PROYECTO:
ESTUDIO DE INSPECCION E INVENTARIO DE PUENTES DE LA RED NACIONAL DE CARRETERAS EN LA ZONASUR

TITULO:
ESQUEMA GEOMETRICO DE LA SUPERESTRUCTURA DEL PUENTE EN CONCRETO SAN JOSE FLORENCIA - PUERTO RICO PR 73+264

FECHA:	NOVIEMBRE 2012	REL:	0
PLANO:	1 DE 2		
ACOD:	06-6501-02300 SAN JOSE		