

FLORENCIA


ABCISADO

### SECCION LONGITUDINAL

ESCALA 1\_100

22.200

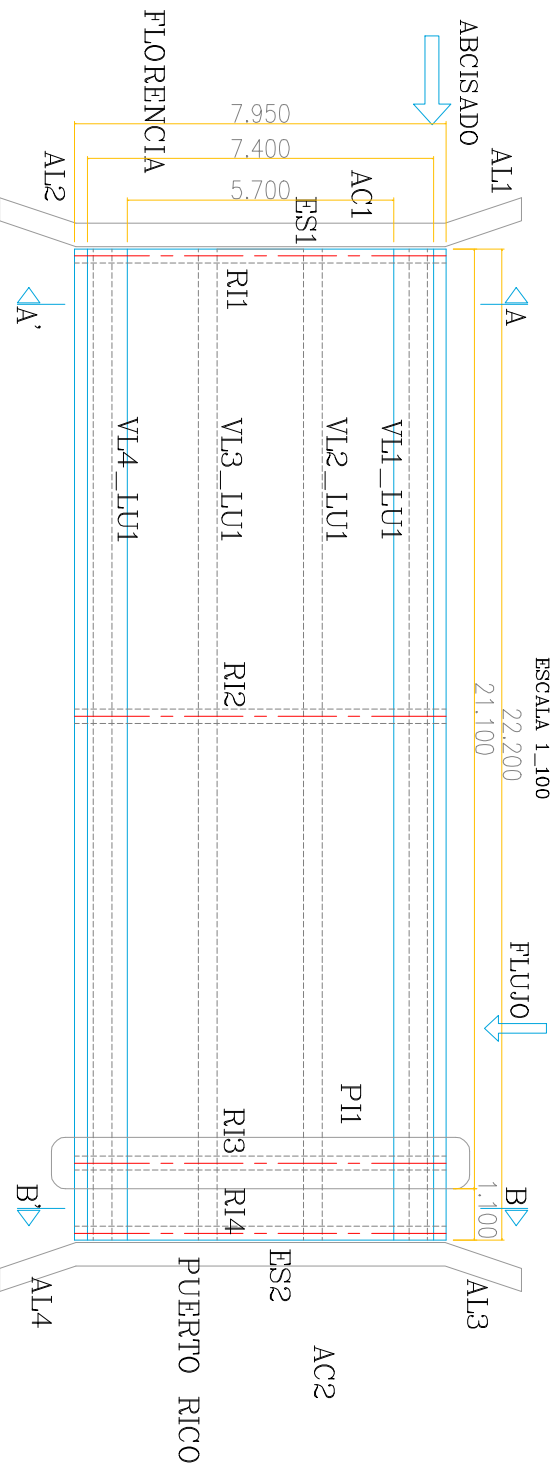
PUERTO RICO



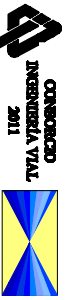
### PLANTA

ESCALA 1\_100

22.200



Nota: las medidas son dadas en Metros



ELABORÓ: L.A.S. ESCALAS: Horizontal: INDICADAS  
 REVISÓ: M.C.P. Vertical:

PROYECTO: ESTUDIO DE INSPECCION E INVENTARIO DE PUENTES DE LA RED NACIONAL DE CARRETERAS EN LA ZONASUR

TITULO: ESQUENA GEOMETRICO DE LA SUPERESTRUCTURA DEL PUENTE EN CONCRETO BORTUGO FLORENCIA - PUERTO RICO PR 44-0300

FECHA: NOVIEMBRE 2012  
 PLANO: 1 DE 2  
 ACOD: 06-6503-011.00 808/00

REL: 0