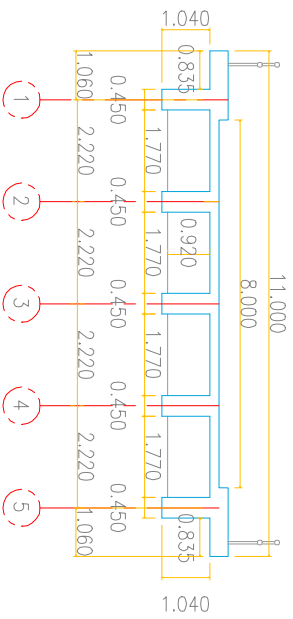
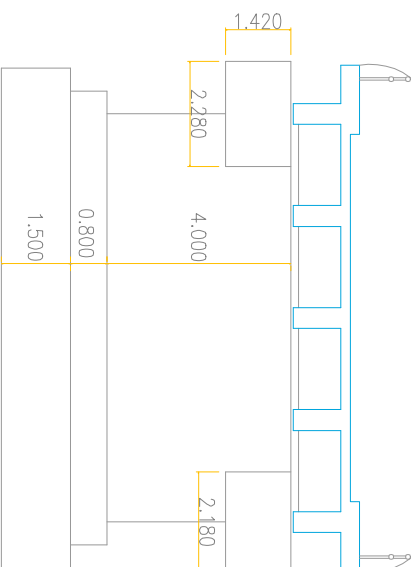


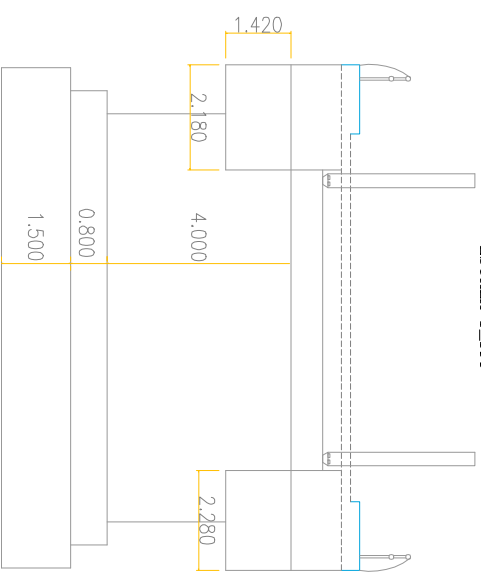
SECCION TRANSVERSAL
CORTE (A-A')
ESCALA 1_100



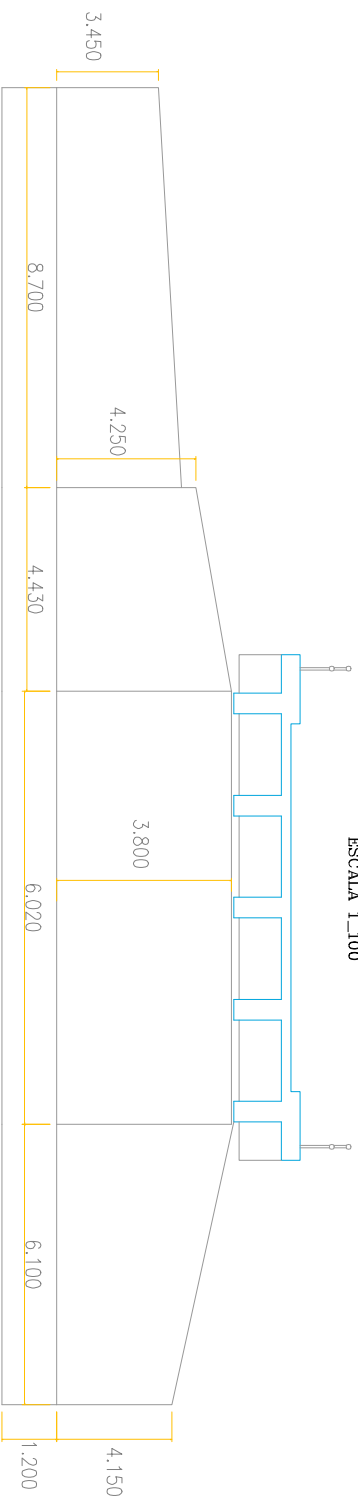
CORTE (B-B') PILA
ESCALA 1_100



CORTE (C-C') PILA
ESCALA 1_100



CORTE (A-A') ESS2
ESCALA 1_100



NOTA
TODAS LAS MEDIDAS ESTAN DADAS EN METROS.



| | | | |
|----------------|--------------------------|----------------------------------------------------------------------------------------------|-------------------------------------------------------------------------------------------------------------------------------------|
| Elaboró: | ESCALAS: | PROYECTO: | TÍTULO: |
| L.S. J.M.D. | Horizontal: Vertical: | ESTUDIO DE INSPECCION E INVENTARIO DE PUENTES DE LA RED NACIONAL DE CARRETERAS EN LA ZONASUR | ESQUEMA GEOMETRICO DE LA SUPERESTRUCTURA DEL FUENTE EN CONCRETO LA MOCHILERO - PR 49+008 CARRETERA SAN JOSE DEL FRAGATA - FLORENCIA |

| | | | |
|---------|--------------------------|----------------------------------------------------------------------------------------------|-------------------------------------------------------------------------------------------------------------------------------------|
| REVISÓ: | ESCALAS: | PROYECTO: | TÍTULO: |
| J.M.D. | Horizontal: Vertical: | ESTUDIO DE INSPECCION E INVENTARIO DE PUENTES DE LA RED NACIONAL DE CARRETERAS EN LA ZONASUR | ESQUEMA GEOMETRICO DE LA SUPERESTRUCTURA DEL FUENTE EN CONCRETO LA MOCHILERO - PR 49+008 CARRETERA SAN JOSE DEL FRAGATA - FLORENCIA |

| | |
|-----------------------------|------|
| FECHA: | REV: |
| Junio 2012 | 0 |
| PLANO: | |
| 2 DE 2 | |
| ACOD: | |
| 08-6502-021/00 LA MOCHILERO | |