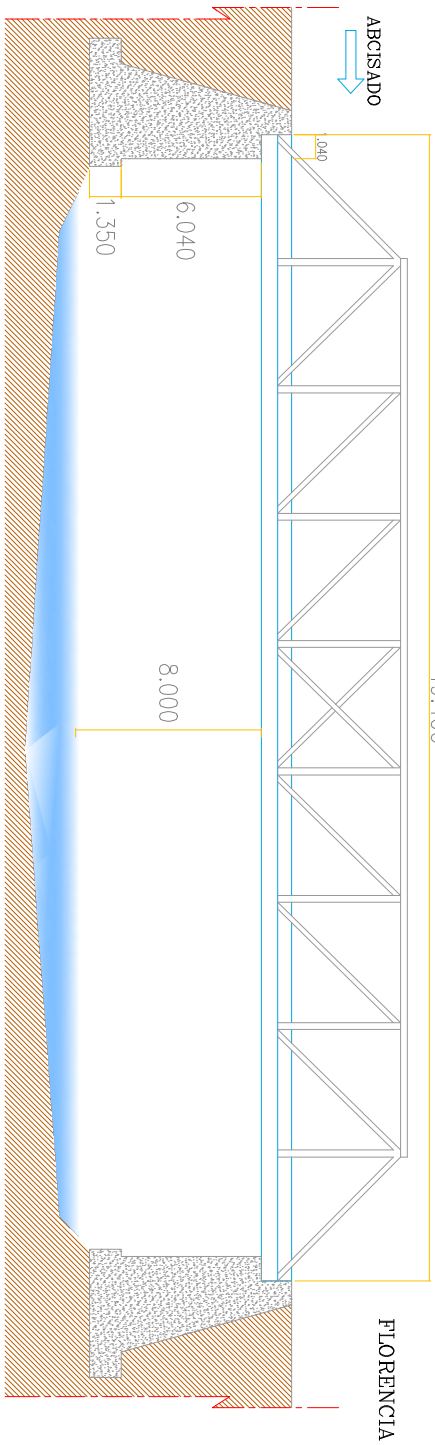


SAN JOSE

VISTA LONGITUDINAL

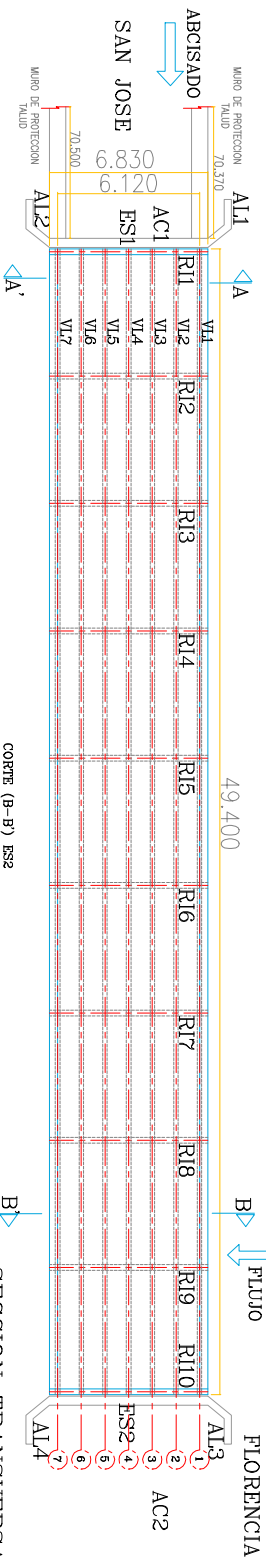
ESCALA 1_200

49.400



PLANTA

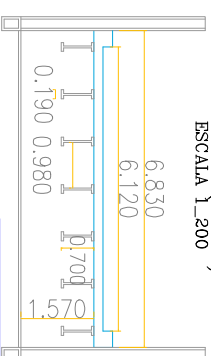
ESCALA 1_200



SECCION TRANSVERSAL

CORTE (A-A')

ESCALA 1_200



NOTA
TODAS LAS MEDIDAS ESTAN DADAS EN METROS.

FECHA: 19 Mayo 2012

PLANO: 1 DE 1

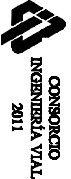
ADIC: 0

REV: 0

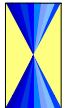
06-697-018.00 80004980



REPUBLICA DE COLOMBIA
MINISTERIO DE TRANSPORTES
INSTITUTO NACIONAL DE VIAS



CONSORCIO
INGENIERIA VIAL
2011



ELABORÓ:
L.J.S.

ESCALAS:
Horizontal: INDICADAS
Vertical: INDICADAS

PROYECTO:
ESTUDIO DE INSPECCIÓN E INVENTARIO DE PUENTES DE LA
RED NACIONAL DE CARRETERAS EN LA ZONA SUR

TÍTULO:
ESQUEMA GEOMÉTRICO DE LA SUPERESTRUCTURA
DEL PUENTE EN CONCRETO
BODOQUERO
SAN JOSE - FLORENCIA - P.R. 38+0700

REVISÓ:
M.C.P.