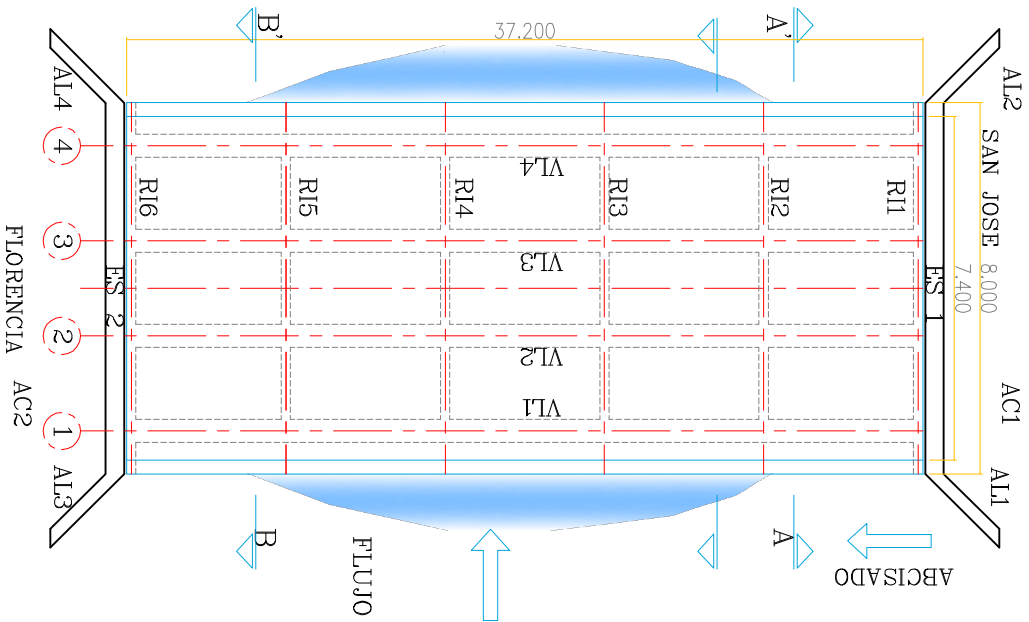
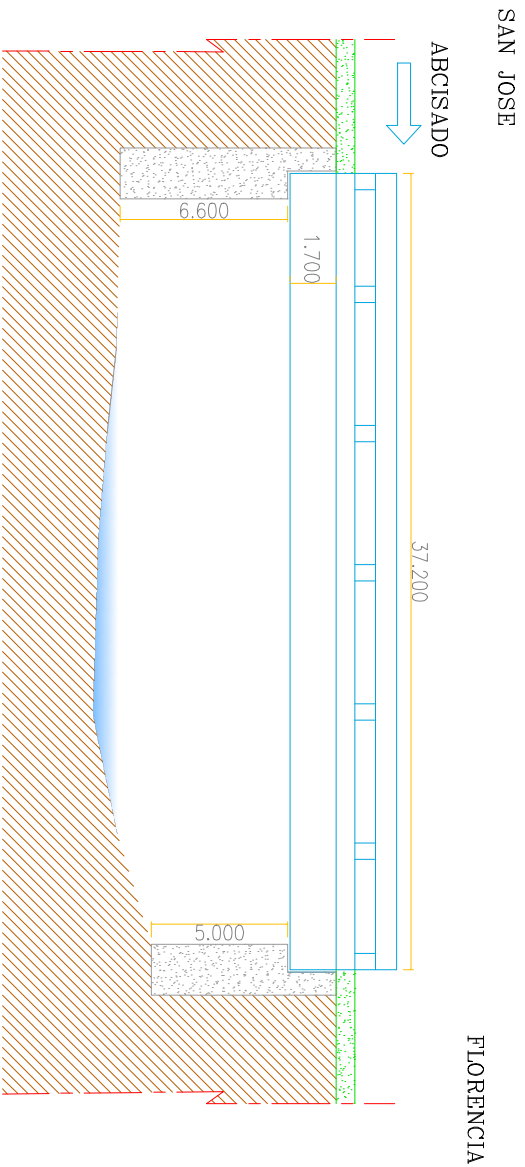


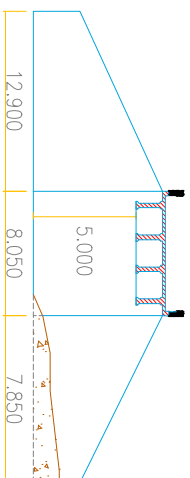
# PLANTA



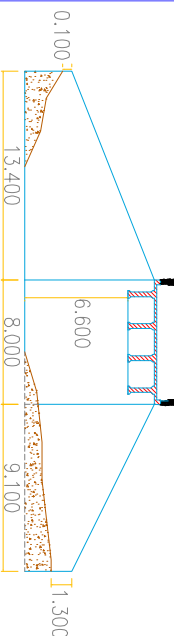
# VISTA LONGITUDINAL



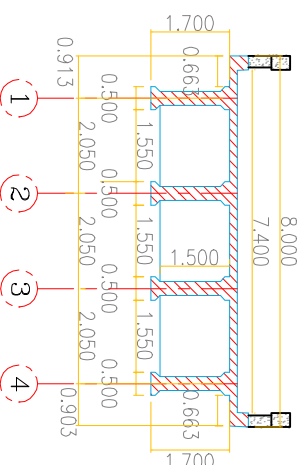
VISTA ES2 (CORTE B-B')



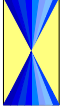

VISTA ES1 (CORTE A-A')



SECCION TRANSVERSAL  
CORTE A-A'  
ESCALA 1:100



NOTA  
TODAS LAS MEDIDAS ESTAN DADAS EN METROS.



ELABORÓ:  
L.J.S.  
REVISÓ:  
M.C.P.

ESCALAS:  
Horizontal: INDICADAS  
Vertical: INDICADAS

PROYECTO:  
**ESTUDIO DE INSPECCIÓN E INVENTARIO DE PUENTES DE LA RED NACIONAL DE CARRETERAS EN LA ZONA SUR**

TÍTULO:  
**ESQUEMA GEOMÉTRICO DE LA SUPERESTRUCTURA DEL PUENTE EN CONCRETO DE AGUJAS CALIENTES SAN JOSE - FLORENCIA - P.R. 31-0921**

FECHA: 19 Mayo 2012  
PLANO: 1 DE 1  
REV: 0  
ADIC: 06-680-014-00 AGUJAS CALIENTES