


SAN JOSE

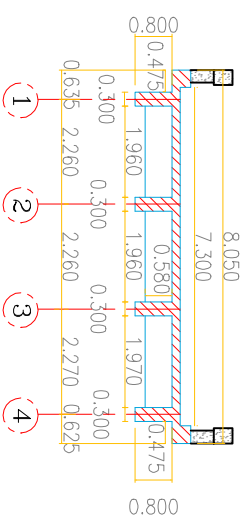
### VISTA LONGITUDINAL

ESCALA 1\_100



### SECCION TRANSVERSAL CORTE A-A'

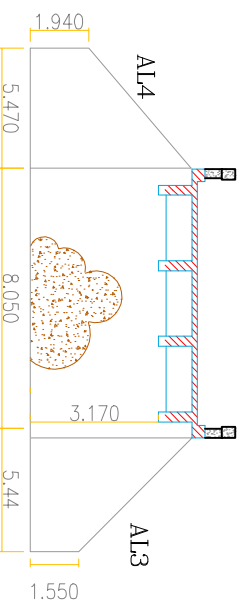
ESCALA 1\_100



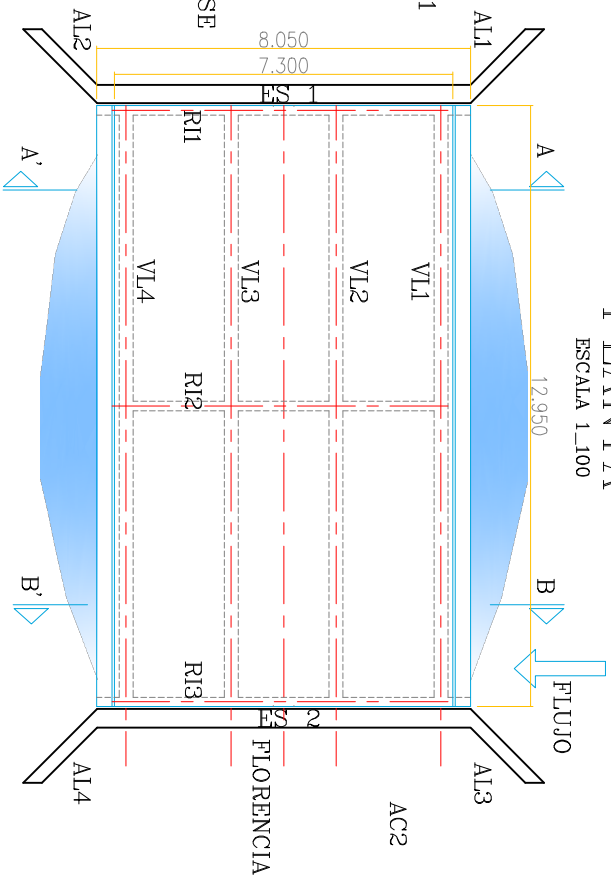
VISTA ES1 (CORTE A-A')



VISTA ES2 (CORTE B-B')



**NOTA**  
TODAS LAS MEDIDAS ESTAN EN METROS.

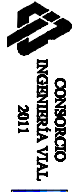


### PLANTA

ESCALA 1\_100



REPUBLICA DE COLOMBIA  
MINISTERIO DE TRANSPORTES  
INSTITUTO NACIONAL DE VIAS



ELABORÓ:  
L.J.S.

ESCALAS:  
Horizontal: INDICADAS  
Vertical: INDICADAS

PROYECTO:  
ESTUDIO DE INSPECCIÓN E INVENTARIO DE PUENTES DE LA  
RED NACIONAL DE CARRETERAS EN LA ZONASUR

TÍTULO:  
ESQUENA GEOMÉTRICO DE LA SUPERESTRUCTURA  
DEL PUENTE EN CONCRETO  
LAS IGLESIAS,  
SAN JOSE - FLORENCIA - P.R. 740785

FECHA: 19 Mayo 2012

PLANO: 1 DE 1

ACD: 06-6807-00300 US 023585

REV: 0