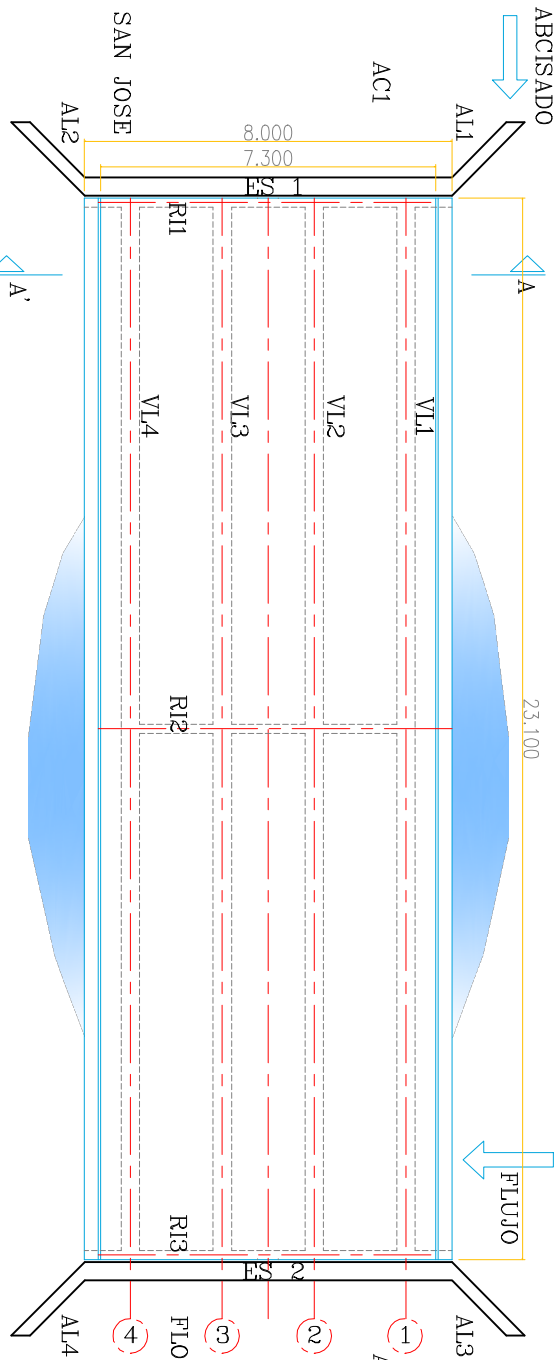
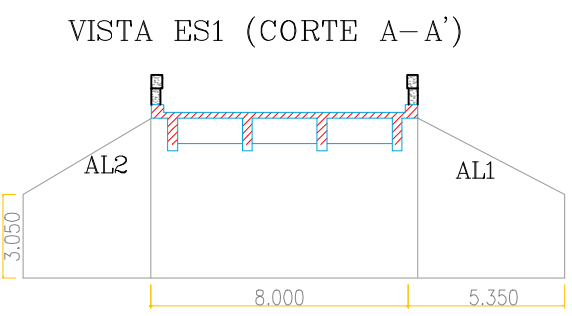


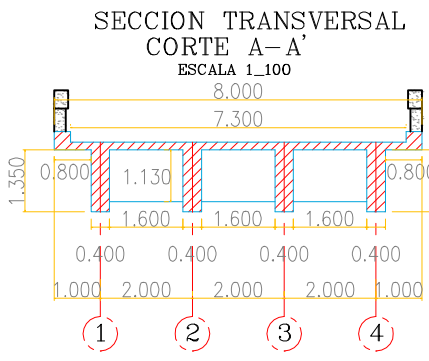
SAN JOSE
ABCISADO
VISTA LONGITUDINAL
ESCALA 1_100
23.100
FLORENCIA



PLANTA
ESCALA 1_100
23.100



VISTA ES1 (CORTE A-A')



SECCION TRANSVERSAL
CORTE A-A'
ESCALA 1_100

NOTA
TODOS LAS MEDIDAS ESTAN DADAS EN METROS.



REPUBLICA DE COLOMBIA
MINISTERIO DE TRANSPORTE
INSTITUTO NACIONAL DE VIAS



CONCURSO INGENIERIA VIAL
2011
REVISOR: L.S. M.C.P.
ELABORADO: L.S. M.C.P.
ESCALAS: Horizontal: INDICADAS
Vertical: INDICADAS

PROYECTO: ESTUDIO DE INSPECCION E INVENTARIO DE PUENTES DE LA RED NACIONAL DE CARRETERAS EN LA ZONASUR

TITULO: ESQUEMA GEOMETRICO DE LA SUPERESTRUCTURA DEL PUENTE EN CONCRETO LIGADO - PR.1024-0706 CARRETERA PUERTO BELLO - SANJOSE DEL FRAGATA

FECHA: 19 Mayo 2012
PLANO: 1 DE 1
RELA: 0
ACOD: 08501-01200 UVA