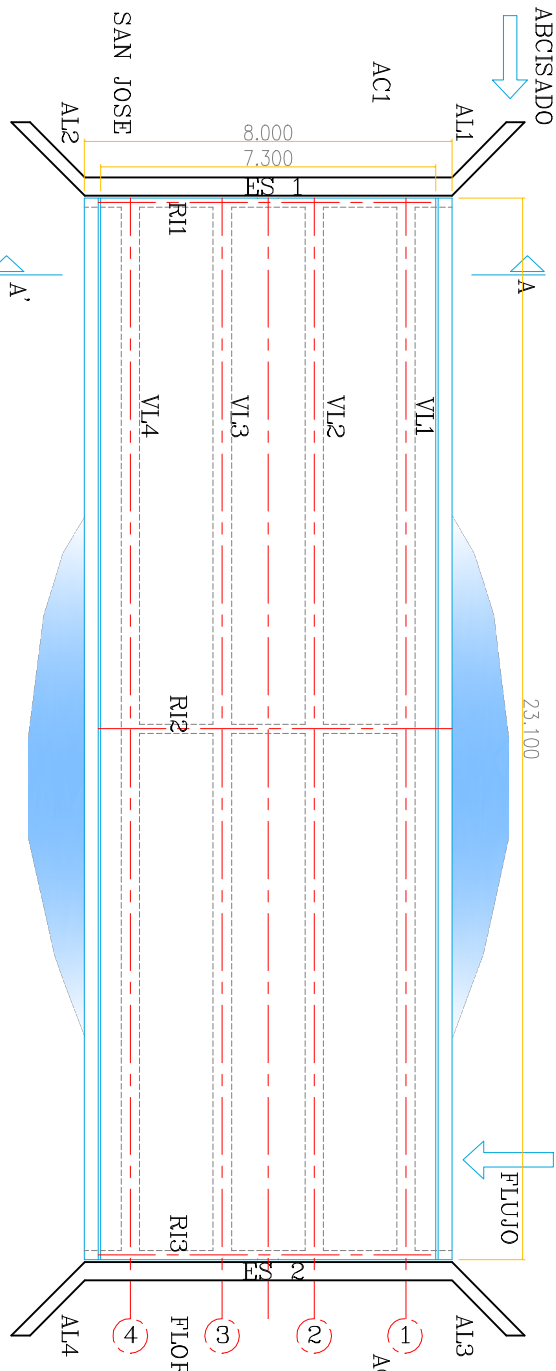
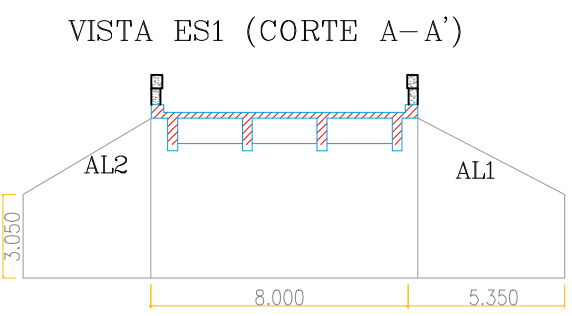


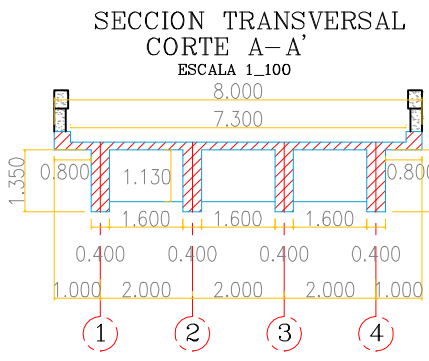
SAN JOSE
ABCISADO
VISTA LONGITUDINAL
ESCALA 1_100
23.100
FLORENCIA



PLANTA
ESCALA 1_100
23.100



VISTA ES1 (CORTE A-A')



SECCION TRANSVERSAL
CORTE A-A'
ESCALA 1_100

NOTA
TODAS LAS MEDIDAS ESTAN DADAS EN METROS.



ELABORÓ:
L.A.S.
REVISÓ:
J.I.B.C.

ESCALAS:
Horizontal: INDICADAS
Vertical:
PROYECTO:
ESTUDIO DE INSPECCION E INVENTARIO DE PUENTES DE LA RED NACIONAL DE CARRETERAS EN LA ZONASOR

TITULO:
ESQUEMA GEOMETRICO DE LA SUPERESTRUCTURA DEL PUENTE EN CONCRETO LUNA FUERTE BELLO - SAN JOSE

FECHA: 19 Mayo 2012
PLANO: 1 DE 1
ACOD: 08507-01200 UVA
REL: 0