

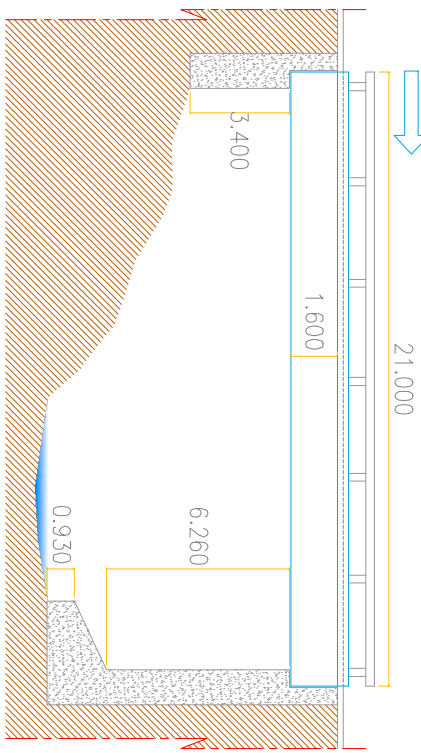
BAISILLAS

ABCISADO

SECCION LONGITUDINAL

ESCALA 1_200

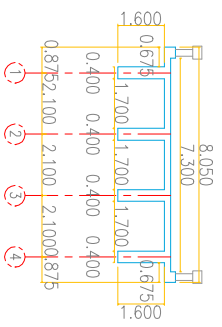
MINA BLANCA



SECCION TRANSVERSAL

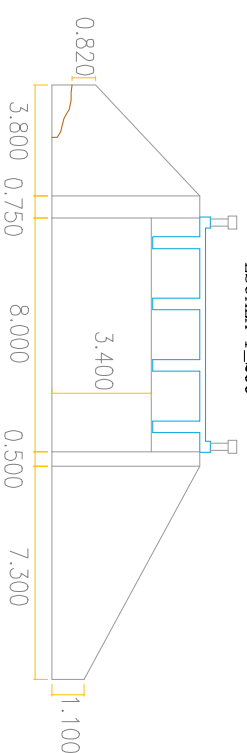
CORTE (A-A')

ESCALA 1_200



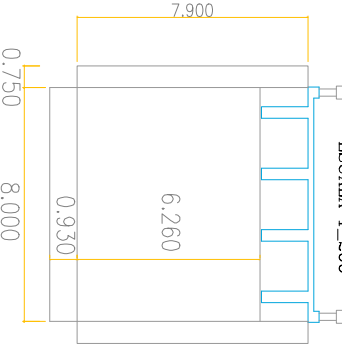
CORTE (A-A') ES1

ESCALA 1_200



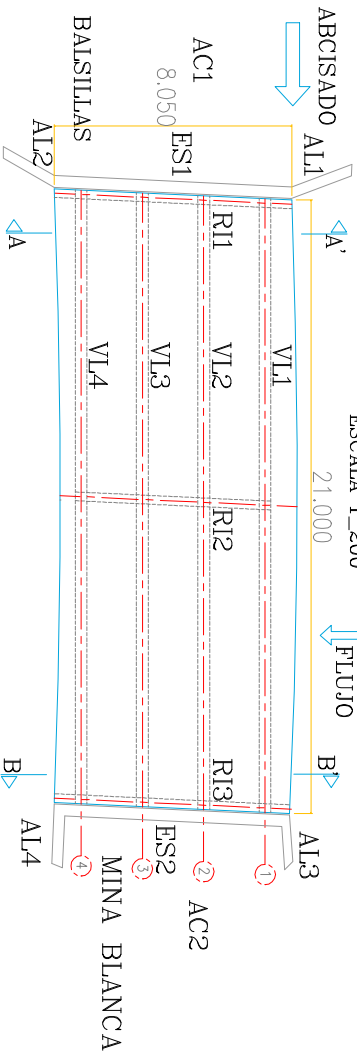
CORTE (B-B') ES2

ESCALA 1_200



PLANTA

ESCALA 1_200



REPÚBLICA DE COLOMBIA
 MINISTERIO DE TRANSPORTE
 INSTITUTO NACIONAL DE VIAS



ELABORÓ:
 L.A.S.
 RENOVÓ:
 M.C.P.

ESCALAS:
 Horizontal: INDICADAS
 Vertical: INDICADAS

PROYECTO:
ESTUDIO DE INSPECCION E INVENTARIO DE PUENTES DE LA RED NACIONAL DE CARRETERAS EN LA ZONASUR

TITULO:
ESQUEMA GEOMETRICO DE LA SUPERESTRUCTURA DEL FUENTE EN CONCRETO DANTA BAISILLAS - MINA BLANCA PR 102-0900

FECHA: DICIEMBRE 2012
 PLANO: 1 DE 1
 ACOD: 06-302-08.00 MINA

Nota:
 todos los medidos son dados en Metros

REV: 0