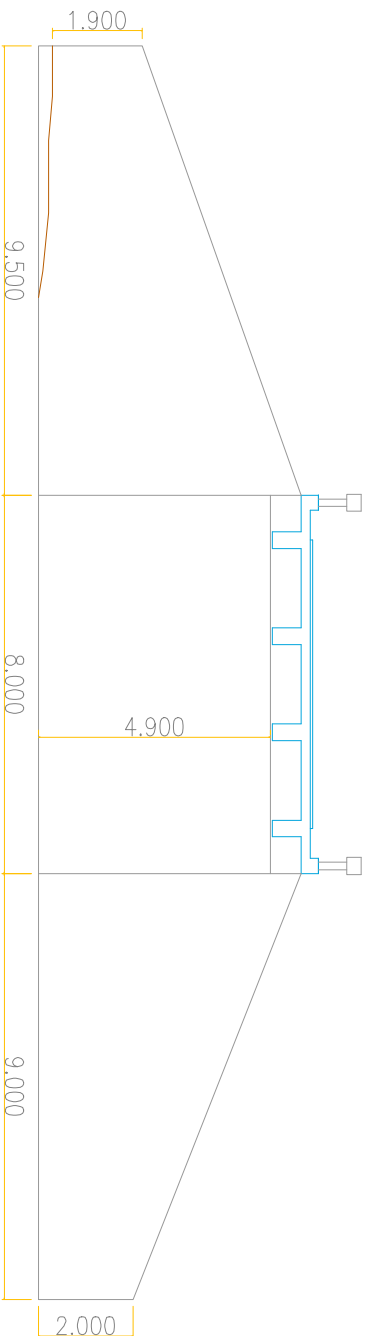
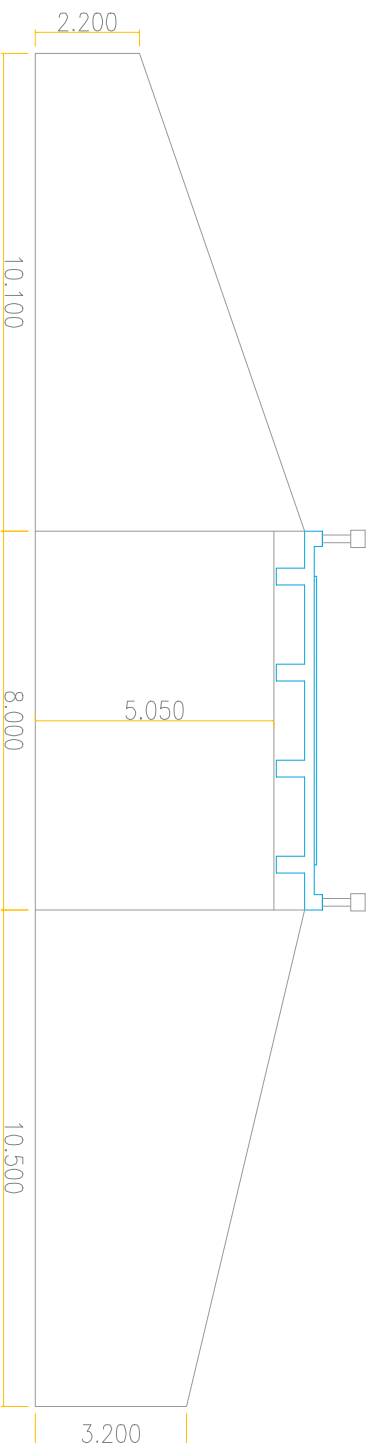


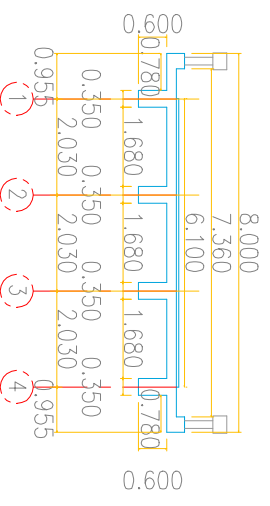
CORTE (A-A') ES1 ESCALA 1_100



CORTE (B-B') ES2 ESCALA 1_100



SECCION TRANSVERSAL CORTE (A-A') ESCALA 1_100



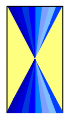
Nota: todos las medidas son dadas en Metros



REPÚBLICA DE COLOMBIA
MINISTERIO DE TRANSPORTES
INSTITUTO NACIONAL DE VIAS



CONVOCADO
SEMANA NACIONAL DE SEGURIDAD VIAL
2011



ELABORÓ:
L.A.S.
REVISÓ:
M.C.P.

ESCALAS:
Horizontal: INDICADAS
Vertical:

PROYECTOR:
ESTUDIO DE INSPECCIÓN E INVENTARIO DE PUENTES DE LA RBD NACIONAL DE CARRETERAS EN LA ZONA SUR

TÍTULO:
**ESQUEMA GEOMÉTRICO DE LA SUPERESTRUCTURA DEL PUENTE EN CONCRETO RESACA
BAJASILLAS - MINA BLANCA - P.R. 8240613**

FECHA:	NOVIEMBRE 2012	REV.:	0
PLANO:	2 DE 2		
ACAD:	04-302-00301 RESCA		