


ABCISADO

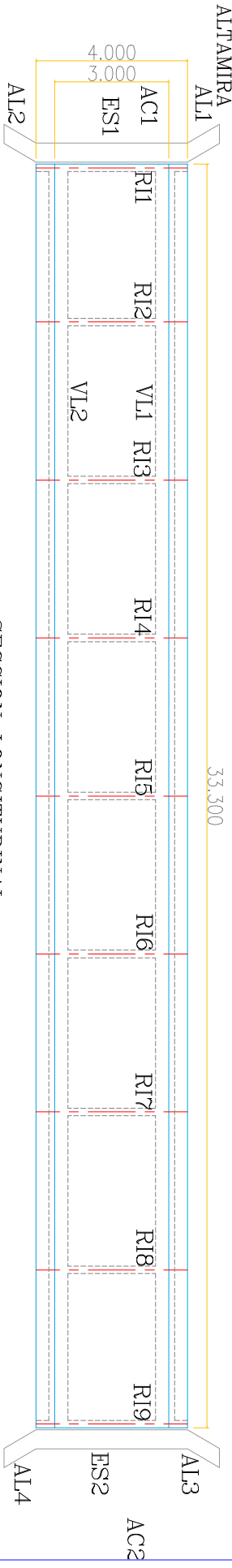


PLANTA

ESCALA 1_100

FLORENCIA


33.300




SECCION LONGITUDINAL

ESCALA 1_100

33.300



Nota: las medidas son dadas en Metros



ELABORÓ:	ESCALAS:	PROYECTO:	TÍTULO:
L.A.S. M.C.P.	Horizonte: Vertical:	ESTUDIO DE INSPECCION E INVENTARIO DE PUENTES DE LA RED NACIONAL DE CARRETERAS EN LA ZONASUR	ESQUEMA GEOMETRICO DE LA SUPERESTRUCTURA DEL PUENTE EN CONCRETO EL CARANO CRUCE TRAMO 2003 - CRUCE TRAMO 2003A - P.R. 0-696
FECHA:	REVISOR:	FECHA:	REVISOR:
PLANO: 1 DE 2	0	NOVIEMBRE 2012	0
ACOD:			
06-20001-00100 EL CARANO			